

Event
001

Women Open
W

2000 meter
2000m

pos.	entry	500m	1000m	1500m	finish	difference
1.	Pascale Walker Ruderclub Zürich	01:42,6 (2)	03:26,1 (2) 01:43,5 +0,9	05:08,0 (1) 01:41,9 -1,6	06:49,0 (1) 01:41,0 -0,9	
2.	Nina Thölking Ruderclub Backbord Mittelland	01:40,9 (1)	03:24,3 (1) 01:43,4 +2,5	05:08,1 (2) 01:43,8 +0,4	06:50,9 (2) 01:42,8 -1,0	+1,9
3.	Sofia Meakin Club Aviron Vézenaz	01:44,2 (4)	03:29,4 (3) 01:45,2 +1,0	05:14,7 (3) 01:45,3 +0,1	06:58,8 (3) 01:44,1 -1,2	+9,8
4.	Lisa Lötscher Seeclub Luzern	01:44,1 (3)	03:30,3 (4) 01:46,2 +2,1	05:16,5 (4) 01:46,2	07:00,9 (4) 01:44,4 -1,8	+11,9
5.	Salome Ulrich Seeclub Luzern	01:45,2 (10)	03:31,5 (5) 01:46,3 +1,1	05:20,1 (7) 01:48,6 +2,3	07:03,1 (5) 01:43,0 -5,6	+14,1
6.	Olivia Negrinotti Societa Canottieri Ceresio	01:44,6 (6)	03:32,3 (7) 01:47,7 +3,1	05:19,7 (6) 01:47,4 -0,3	07:03,5 (6) 01:43,8 -3,6	+14,5
7.	Nina Wettstein Seeclub Stäfa	01:46,0 (12)	03:32,2 (6) 01:46,2 +0,2	05:18,6 (5) 01:46,4 +0,2	07:03,8 (7) 01:45,2 -1,2	+14,8
8.	Lina Kühn Ruderclub Erlenbach	01:45,0 (9)	03:33,1 (10) 01:48,1 +3,1	05:21,6 (8) 01:48,5 +0,4	07:07,6 (8) 01:46,0 -2,5	+18,6
9.	Nicole Schmid See-Club Zug	01:44,7 (8)	03:32,3 (7) 01:47,6 +2,9	05:23,4 (10) 01:51,1 +3,5	07:11,0 (9) 01:47,6 -3,5	+22,0
10.	Seraina Fürholz Belvoir Ruderclub Zürich	01:44,6 (6)	03:32,5 (9) 01:47,9 +3,3	05:22,7 (9) 01:50,2 +2,3	07:12,9 (10) 01:50,2	+23,9
11.	Seraina Hatt Ruderclub Erlenbach	01:44,2 (4)	03:34,0 (11) 01:49,8 +5,6	05:23,9 (11) 01:49,9 +0,1	07:14,2 (11) 01:50,3 +0,4	+25,2
12.	Alina Berset Seeclub Sursee	01:47,6 (14)	03:37,3 (14) 01:49,7 +2,1	05:27,9 (14) 01:50,6 +0,9	07:14,7 (12) 01:46,8 -3,8	+25,7
13.	Flavia Lötscher Seeclub Luzern	01:45,7 (11)	03:35,1 (12) 01:49,4 +3,7	05:25,5 (12) 01:50,4 +1,0	07:15,2 (13) 01:49,7 -0,7	+26,2
14.	Ruth Ulbrich Ruderclub Rapperswil-Jona	01:46,1 (13)	03:35,6 (13) 01:49,5 +3,4	05:26,2 (13) 01:50,6 +1,1	07:16,2 (14) 01:50,0 -0,6	+27,2
15.	Anne Sophie Leunig Seeclub Küsnacht	01:49,1 (15)	03:40,7 (15) 01:51,6 +2,5	05:32,2 (15) 01:51,5 -0,1	07:22,7 (15) 01:50,5 -1,0	+33,7

Event
001

Women Open
W

2000 meter
2000m

pos.	entry	500m	1000m	1500m	finish	difference
16.	Olivia Catarina Roth Ruderclub Zürich	01:49,5 (16)	03:41,6 (16) 01:52,1 +2,6	05:34,3 (16) 01:52,7 +0,6	07:25,4 (16) 01:51,1 -1,6	+36,4
17.	Louise Martin Forward Rowing Club Morges	01:54,5 (19)	03:50,4 (18) 01:55,9 +1,4	05:45,8 (17) 01:55,4 -0,5	07:39,5 (17) 01:53,7 -1,7	+50,5
18.	Clara Eriksson Ruderclub Blauweiss Basel	01:51,5 (17)	03:49,1 (17) 01:57,6 +6,1	05:46,1 (18) 01:57,0 -0,6	07:42,0 (18) 01:55,9 -1,1	+53,0
19.	Nathalie Müller Forward Rowing Club Morges	01:53,4 (18)	03:52,1 (19) 01:58,7 +5,3	05:53,1 (19) 02:01,0 +2,3	07:53,2 (19) 02:00,1 -0,9	+1:04,2
20.	Noée Völlmin Rowing Club Bern	01:57,4 (21)	03:57,4 (21) 02:00,0 +2,6	05:57,3 (20) 01:59,9 -0,1	07:54,2 (20) 01:56,9 -3,0	+1:05,2
21.	Jessica Granchi Ruderclub Baden	01:56,5 (20)	03:54,7 (20) 01:58,2 +1,7	05:57,8 (21) 02:03,1 +4,9	07:59,1 (21) 02:01,3 -1,8	+1:10,1
22.	Nadja Weber Ruderclub Aarburg	01:57,4 (21)	03:58,7 (22) 02:01,3 +3,9	06:05,0 (22) 02:06,3 +5,0	08:08,7 (22) 02:03,7 -2,6	+1:19,7
23.	Candice Humair Societe Nautique Etoile Bienne	01:59,8 (23)	04:03,1 (23) 02:03,3 +3,5	06:07,7 (23) 02:04,6 +1,3	08:10,4 (23) 02:02,7 -1,9	+1:21,4
24.	Anna Inderbitzin privat	02:05,9 (24)	04:14,2 (24) 02:08,3 +2,4	06:19,9 (24) 02:05,7 -2,6	08:21,7 (24) 02:01,8 -3,9	+1:32,7
25.	Lea Inderbitzin privat	02:09,1 (25)	04:24,9 (25) 02:15,8 +6,7	06:39,1 (25) 02:14,2 -1,6	08:46,5 (25) 02:07,4 -6,8	+1:57,5
	Fabienne Schweizer Seeclub Luzern					did not start

Event
002 Men Open
M


2000 meter
2000m

pos.	entry	500m	1000m	1500m	finish	difference
1.	Andrin Gulich Seeclub Küsnacht	01:28,3 (1)	02:57,8 (1) 01:29,5 +1,2	04:27,1 (1) 01:29,3 -0,2	05:53,8 (1) 01:26,7 -2,6	
2.	Kai Schätzle Seeclub Luzern	01:28,6 (3)	02:58,2 (2) 01:29,6 +1,0	04:27,2 (2) 01:29,0 -0,6	05:54,6 (2) 01:27,4 -1,6	+0,8
3.	Roman Rösli Seeclub Sempach	01:29,4 (5)	03:00,0 (6) 01:30,6 +1,2	04:31,2 (5) 01:31,2 +0,6	05:58,5 (3) 01:27,3 -3,9	+4,7
4.	Patrick Brunner Seeclub Sempach	01:29,7 (7)	02:59,9 (4) 01:30,2 +0,5	04:30,7 (3) 01:30,8 +0,6	05:59,5 (4) 01:28,8 -2,0	+5,7
5.	Maurin Lange Seeclub Luzern	01:30,0 (8)	03:01,1 (7) 01:31,1 +1,1	04:32,5 (7) 01:31,4 +0,3	06:00,3 (5) 01:27,8 -3,6	+6,5
6.	Joel Schürch Seeclub Sursee	01:29,4 (5)	02:59,9 (4) 01:30,5 +1,1	04:31,1 (4) 01:31,2 +0,7	06:00,4 (6) 01:29,3 -1,9	+6,6
7.	Leonardo Salerno Club Canottieri Lugano	01:28,5 (2)	02:59,6 (3) 01:31,1 +2,6	04:31,4 (6) 01:31,8 +0,7	06:03,2 (7) 01:31,8	+9,4
8.	Dominic Condrau Ruderclub Rapperswil-Jona	01:30,8 (9)	03:03,0 (8) 01:32,2 +1,4	04:34,9 (8) 01:31,9 -0,3	06:04,1 (8) 01:29,2 -2,7	+10,3
9.	Scott Bärlocher Ruderclub Baden	01:32,5 (12)	03:04,4 (11) 01:31,9 -0,6	04:35,7 (10) 01:31,3 -0,6	06:04,7 (9) 01:29,0 -2,3	+10,9
10.	Bojan Reuffurth See-Club Zug	01:31,3 (10)	03:03,0 (8) 01:31,7 +0,4	04:35,5 (9) 01:32,5 +0,8	06:06,9 (10) 01:31,4 -1,1	+13,1
11.	Yannick Raschle Ruderclub Erlenbach	01:31,4 (11)	03:04,3 (10) 01:32,9 +1,5	04:37,9 (11) 01:33,6 +0,7	06:10,5 (11) 01:32,6 -1,0	+16,7
12.	Nicolas Berger Rowing Club Bern	01:33,0 (16)	03:06,3 (13) 01:33,3 +0,3	04:39,9 (12) 01:33,6 +0,3	06:11,3 (12) 01:31,4 -2,2	+17,5
13.	Gian Luca Egli Seeclub Stansstad	01:32,5 (12)	03:06,9 (15) 01:34,4 +1,9	04:40,9 (14) 01:34,0 -0,4	06:11,5 (13) 01:30,6 -3,4	+17,7
14.	Alexander Bannwart Seeclub Stansstad	01:32,6 (14)	03:06,8 (14) 01:34,2 +1,6	04:41,2 (15) 01:34,4 +0,2	06:13,0 (14) 01:31,8 -2,6	+19,2
15.	Shamall Luis Suero Santana Rowing Club Bern	01:32,7 (15)	03:06,1 (12) 01:33,4 +0,7	04:40,5 (13) 01:34,4 +1,0	06:17,4 (15) 01:36,9 +2,5	+23,6

Event
002 Men Open
M

2000 meter
2000m

pos.	entry	500m	1000m	1500m	finish	difference
16.	Ondrej Zedka Lausanne Sports Section Aviron	01:29,2 (4)	03:07,5 (16) 01:38,3 +9,1	04:44,6 (16) 01:37,1 -1,2	06:19,3 (16) 01:34,7 -2,4	+25,5
17.	Donat Vonder Mühl Basler Ruder-Club	01:34,6 (18)	03:10,5 (18) 01:35,9 +1,3	04:46,2 (17) 01:35,7 -0,2	06:20,5 (17) 01:34,3 -1,4	+26,7
18.	Lukas Esslinger privat	01:33,1 (17)	03:09,5 (17) 01:36,4 +3,3	04:46,8 (18) 01:37,3 +0,9	06:22,6 (18) 01:35,8 -1,5	+28,8
19.	Christian Stuber Solothurner Ruderclub	01:34,6 (18)	03:11,8 (19) 01:37,2 +2,6	04:51,2 (19) 01:39,4 +2,2	06:27,0 (19) 01:35,8 -3,6	+33,2
20.	Alex Zami Seeclub Zürich	01:36,6 (24)	03:14,1 (21) 01:37,5 +0,9	04:53,4 (20) 01:39,3 +1,8	06:31,4 (20) 01:38,0 -1,3	+37,6
21.	Jonas Frei Seeclub Zürich	01:35,1 (20)	03:12,8 (20) 01:37,7 +2,6	04:53,4 (20) 01:40,6 +2,9	06:33,6 (21) 01:40,2 -0,4	+39,8
22.	Andrin Buholzer Seeclub Luzern	01:36,2 (23)	03:15,7 (22) 01:39,5 +3,3	04:54,9 (22) 01:39,2 -0,3	06:34,1 (22) 01:39,2	+40,3
23.	Andras Tarlos Ruderclub Uster	01:37,5 (27)	03:17,9 (24) 01:40,4 +2,9	04:58,6 (23) 01:40,7 +0,3	06:39,6 (23) 01:41,0 +0,3	+45,8
24.	Emre Karaosmanoglu D.S.R. Proteus Eretes (NL)	01:37,2 (26)	03:18,6 (25) 01:41,4 +4,2	05:00,9 (24) 01:42,3 +0,9	06:45,9 (24) 01:45,0 +2,7	+52,1
25.	Simon Müller Ruderclub Uster	01:40,4 (28)	03:22,1 (28) 01:41,7 +1,3	05:04,3 (26) 01:42,2 +0,5	06:47,9 (25) 01:43,6 +1,4	+54,1
26.	Gabriel-Noah Herrgott Ruderclub Aarburg	01:35,9 (22)	03:19,5 (26) 01:43,6 +7,7	05:04,6 (27) 01:45,1 +1,5	06:48,1 (26) 01:43,5 -1,6	+54,3
27.	Lauro Buffi Societa Canottieri Locarno	01:35,2 (21)	03:16,4 (23) 01:41,2 +6,0	05:01,2 (25) 01:44,8 +3,6	06:48,5 (27) 01:47,3 +2,5	+54,7
28.	Léon Zahner Basler Ruder-Club	01:36,6 (24)	03:21,5 (27) 01:44,9 +8,3	05:09,9 (28) 01:48,4 +3,5	06:53,6 (28) 01:43,7 -4,7	+59,8
29.	Fabio Schönberg Solothurner Ruderclub	01:44,6 (30)	03:31,8 (29) 01:47,2 +2,6	05:21,6 (29) 01:49,8 +2,6	07:11,4 (29) 01:49,8	+1:17,6
30.	Nick Bläsi Ruderclub Blauweiss Basel	01:44,0 (29)	03:36,2 (30) 01:52,2 +8,2	05:31,4 (30) 01:55,2 +3,0	07:25,6 (30) 01:54,2 -1,0	+1:31,8



ERGEBNIS

Swiss Rowing Indoors

28. Jan. 2023

Event Men Open
002 M

2000 meter
2000m

pos.	entry	500m	1000m	1500m	finish	difference
	Martino Goretti Ruderclub Erlenbach					did not start

Event
003

Women Lightweight
LW

2000 meter
2000m

pos.	entry	500m	1000m	1500m	finish	difference
1.	Frédérique Rol Lausanne Sports Section Aviron	01:47,3 (1)	03:36,7 (2) 01:49,4 +2,1	05:26,1 (2) 01:49,4	07:12,1 (1) 01:46,0 -3,4	
2.	Eline Roll Société Nautique de Genève	01:47,5 (2)	03:36,3 (1) 01:48,8 +1,3	05:24,9 (1) 01:48,6 -0,2	07:13,0 (2) 01:48,1 -0,5	+0,9
3.	Olivia Nacht Ruderclub Baden	01:48,6 (4)	03:37,9 (4) 01:49,3 +0,7	05:26,9 (4) 01:49,0 -0,3	07:14,8 (3) 01:47,9 -1,1	+2,7
4.	Patricia Merz See-Club Zug	01:48,3 (3)	03:37,8 (3) 01:49,5 +1,2	05:26,7 (3) 01:48,9 -0,6	07:18,0 (4) 01:51,3 +2,4	+5,9
5.	Nicole Sala Societa Canottieri Ceresio	01:48,7 (5)	03:38,4 (5) 01:49,7 +1,0	05:28,7 (5) 01:50,3 +0,6	07:21,8 (5) 01:53,1 +2,8	+9,7
6.	Julia Lüscher See-Club Zug	01:50,2 (6)	03:41,7 (6) 01:51,5 +1,3	05:34,3 (6) 01:52,6 +1,1	07:27,2 (6) 01:52,9 +0,3	+15,1
7.	Laura Jakober Basler Ruder-Club	01:50,3 (7)	03:42,7 (7) 01:52,4 +2,1	05:38,0 (7) 01:55,3 +2,9	07:34,7 (7) 01:56,7 +1,4	+22,6
8.	Gianna Schwyzer Ruderclub Thalwil	01:52,1 (8)	03:47,7 (8) 01:55,6 +3,5	05:45,1 (8) 01:57,4 +1,8	07:43,4 (8) 01:58,3 +0,9	+31,3
9.	Anna Ingenhoven Seeclub Stäfa	01:54,2 (10)	03:50,4 (9) 01:56,2 +2,0	05:47,5 (9) 01:57,1 +0,9	07:44,4 (9) 01:56,9 -0,2	+32,3
10.	Marion Heiniger Seeclub Biel	01:55,2 (13)	03:52,7 (13) 01:57,5 +2,3	05:50,6 (11) 01:57,9 +0,4	07:44,9 (10) 01:54,3 -3,6	+32,8
11.	Nadia Fasani Societa Canottieri Ceresio	01:54,8 (12)	03:51,8 (11) 01:57,0 +2,2	05:49,4 (10) 01:57,6 +0,6	07:45,7 (11) 01:56,3 -1,3	+33,6
12.	Laura Villiger Ruderclub Reuss Luzern	01:53,2 (9)	03:51,2 (10) 01:58,0 +4,8	05:52,0 (13) 02:00,8 +2,8	07:50,1 (12) 01:58,1 -2,7	+38,0
13.	Sophia Eich Seeclub Zürich	01:56,7 (14)	03:54,5 (14) 01:57,8 +1,1	05:53,1 (14) 01:58,6 +0,8	07:50,3 (13) 01:57,2 -1,4	+38,2
14.	Zoe Botti Societa Canottieri Ceresio	01:54,5 (11)	03:52,3 (12) 01:57,8 +3,3	05:51,9 (12) 01:59,6 +1,8	07:53,1 (14) 02:01,2 +1,6	+41,0
15.	Marina Zürcher Ruderclub Blauweiss Basel	01:58,3 (16)	03:59,7 (16) 02:01,4 +3,1	06:01,7 (15) 02:02,0 +0,6	08:02,4 (15) 02:00,7 -1,3	+50,3



ERGEBNIS

Swiss Rowing Indoors
28. Jan. 2023

Event
003 Women Lightweight
LW

2000 meter
2000m

pos.	entry	500m	1000m	1500m	finish	difference
16.	Lara Trötschel Solothurner Ruderclub	01:57,5 (15)	03:58,1 (15) 02:00,6 +3,1	06:02,5 (16) 02:04,4 +3,8	08:05,0 (16) 02:02,5 -1,9	+52,9
17.	Sara von Burg Solothurner Ruderclub	02:00,1 (17)	04:05,2 (17) 02:05,1 +5,0	06:14,0 (17) 02:08,8 +3,7	08:22,6 (17) 02:08,6 -0,2	+1:10,5

Event **004** Men Lightweight **LM**

2000 meter **2000m**

pos.	entry	500m	1000m	1500m	finish	difference
1.	Raphaël Ahumada Ireland Forward Rowing Club Morges	01:32,8 (4)	03:05,5 (2) 01:32,7 -0,1	04:37,5 (2) 01:32,0 -0,7	06:09,2 (1) 01:31,7 -0,3	
2.	Andri Struzina See-Club Zug	01:32,0 (2)	03:04,7 (1) 01:32,7 +0,7	04:37,0 (1) 01:32,3 -0,4	06:09,7 (2) 01:32,7 +0,4	+0,5
3.	Gian Struzina See-Club Zug	01:32,2 (3)	03:05,6 (3) 01:33,4 +1,2	04:39,2 (3) 01:33,6 +0,2	06:12,8 (3) 01:33,6	+3,6
4.	Jan Schäuble Seeclub Stansstad	01:34,9 (5)	03:10,1 (5) 01:35,2 +0,3	04:45,2 (4) 01:35,1 -0,1	06:17,3 (4) 01:32,1 -3,0	+8,1
5.	Ognjen Janosevic Ruderclub Aarburg	01:31,7 (1)	03:08,5 (4) 01:36,8 +5,1	04:47,5 (5) 01:39,0 +2,2	06:28,5 (5) 01:41,0 +2,0	+19,3
6.	Dorian Rosenberg Societe d'Aviron Fribourg	01:35,5 (6)	03:14,0 (6) 01:38,5 +3,0	04:53,5 (7) 01:39,5 +1,0	06:29,6 (6) 01:36,1 -3,4	+20,4
7.	Tommaso Fassone Seeclub Biel	01:36,5 (8)	03:14,5 (7) 01:38,0 +1,5	04:53,4 (6) 01:38,9 +0,9	06:30,2 (7) 01:36,8 -2,1	+21,0
8.	Raphael Eichenberger Rowing Club Bern	01:38,1 (9)	03:18,5 (9) 01:40,4 +2,3	04:58,9 (9) 01:40,4	06:38,1 (8) 01:39,2 -1,2	+28,9
9.	Samuel Müller Belvoir Ruderclub Zürich	01:36,3 (7)	03:15,5 (8) 01:39,2 +2,9	04:57,0 (8) 01:41,5 +2,3	06:38,6 (9) 01:41,6 +0,1	+29,4
10.	Filippo Poretti Societa Canottieri Ceresio	01:38,9 (10)	03:20,9 (11) 01:42,0 +3,1	05:02,8 (11) 01:41,9 -0,1	06:41,6 (10) 01:38,8 -3,1	+32,4
11.	Martin Gunn Societe Nautique Etoile Bienne	01:39,0 (11)	03:19,7 (10) 01:40,7 +1,7	05:02,6 (10) 01:42,9 +2,2	06:48,4 (11) 01:45,8 +2,9	+39,2
12.	Maximilian Reber Ruderclub Blauweiss Basel	01:41,2 (13)	03:25,1 (14) 01:43,9 +2,7	05:09,2 (12) 01:44,1 +0,2	06:51,3 (12) 01:42,1 -2,0	+42,1
13.	Stefan Stuber Solothurner Ruderclub	01:41,4 (14)	03:24,3 (13) 01:42,9 +1,5	05:10,0 (13) 01:45,7 +2,8	06:51,9 (13) 01:41,9 -3,8	+42,7
14.	Nils Kocher Societe Nautique Etoile Bienne	01:43,5 (17)	03:27,7 (16) 01:44,2 +0,7	05:11,8 (15) 01:44,1 -0,1	06:53,3 (14) 01:41,5 -2,6	+44,1
15.	Massimiliano Piricone Club Canottieri Lugano	01:43,1 (16)	03:27,9 (17) 01:44,8 +1,7	05:12,9 (16) 01:45,0 +0,2	06:54,5 (15) 01:41,6 -3,4	+45,3

Event **004** Men Lightweight **LM**

2000 meter
2000m

pos.	entry	500m	1000m	1500m	finish	difference
16.	Mattia Molinaro Club Canottieri Lugano	01:40,2 (12)	03:22,7 (12) 01:42,5 +2,3	05:10,0 (13) 01:47,3 +4,8	06:56,8 (16) 01:46,8 -0,5	+47,6
17.	Nino Milli Ruderclub Backbord Mittelland	01:45,1 (18)	03:32,5 (19) 01:47,4 +2,3	05:22,3 (19) 01:49,8 +2,4	07:07,5 (17) 01:45,2 -4,6	+58,3
18.	Alessandro Piricone Club Canottieri Lugano	01:41,5 (15)	03:26,3 (15) 01:44,8 +3,3	05:21,3 (17) 01:55,0 +10,2	07:10,0 (18) 01:48,7 -6,3	+1:00,8
19.	Sava Herlth Club Aviron Ville Fribourg	01:45,8 (20)	03:34,4 (20) 01:48,6 +2,8	05:25,6 (20) 01:51,2 +2,6	07:15,2 (19) 01:49,6 -1,6	+1:06,0
20.	Lucas Götz Ruderclub Erlenbach	01:45,6 (19)	03:32,4 (18) 01:46,8 +1,2	05:22,1 (18) 01:49,7 +2,9	07:15,4 (20) 01:53,3 +3,6	+1:06,2

Event Juniorinnen U19
005 JW

2000 meter
2000m

pos.	entry	500m	1000m	1500m	finish	difference
16.	Emma Ming Seeclub Luzern	01:51,9 (21)	03:46,7 (18) 01:54,8 +2,9	05:43,2 (17) 01:56,5 +1,7	07:36,7 (16) 01:53,5 -3,0	+18,5
17.	Linda Tonolini Societa Canottieri Locarno	01:47,4 (3)	03:43,1 (10) 01:55,7 +8,3	05:43,1 (16) 02:00,0 +4,3	07:41,4 (17) 01:58,3 -1,7	+23,2
18.	Morena Hutter Societa Canottieri Ceresio	01:50,6 (14)	03:47,5 (22) 01:56,9 +6,3	05:46,4 (19) 01:58,9 +2,0	07:43,7 (18) 01:57,3 -1,6	+25,5
19.	Ella Chiara Sakyi Basler Ruder-Club	01:50,5 (13)	03:46,1 (15) 01:55,6 +5,1	05:47,7 (20) 02:01,6 +6,0	07:46,8 (19) 01:59,1 -2,5	+28,6
20.	Ella Misteli Solothurner Ruderclub	01:49,3 (9)	03:47,4 (21) 01:58,1 +8,8	05:51,1 (21) 02:03,7 +5,6	07:49,8 (20) 01:58,7 -5,0	+31,6
21.	Helena Liechti Seeclub Biel	01:52,2 (22)	03:50,4 (23) 01:58,2 +6,0	05:51,5 (22) 02:01,1 +2,9	07:50,1 (21) 01:58,6 -2,5	+31,9
22.	Carla Maligec Ruderclub Erlenbach	01:55,0 (28)	03:52,4 (25) 01:57,4 +2,4	05:54,4 (24) 02:02,0 +4,6	07:51,1 (22) 01:56,7 -5,3	+32,9
23.	Danaé Rieben Rowing Club Lausanne	01:57,6 (36)	03:56,9 (30) 01:59,3 +1,7	05:55,9 (25) 01:59,0 -0,3	07:54,0 (23) 01:58,1 -0,9	+35,8
24.	Enya Pollini privat	01:48,1 (7)	03:46,9 (19) 01:58,8 +10,7	05:52,7 (23) 02:05,8 +7,0	07:55,3 (24) 02:02,6 -3,2	+37,1
25.	Sofie Burkhardt Ruderclub Zürich	01:55,4 (29)	03:55,4 (28) 02:00,0 +4,6	05:57,5 (28) 02:02,1 +2,1	07:56,5 (25) 01:59,0 -3,1	+38,3
26.	Esme Humphrey Belvoir Ruderclub Zürich	01:58,3 (40)	03:59,7 (39) 02:01,4 +3,1	06:01,4 (34) 02:01,7 +0,3	07:57,5 (26) 01:56,1 -5,6	+39,3
27.	Chiara Pecoraro Rowing Club Lausanne	01:57,0 (35)	03:56,9 (30) 01:59,9 +2,9	05:57,7 (29) 02:00,8 +0,9	07:57,7 (27) 02:00,0 -0,8	+39,5
28.	Livia Mastromarchi Club Canottieri Lugano	01:58,5 (41)	03:59,4 (38) 02:00,9 +2,4	06:00,5 (33) 02:01,1 +0,2	07:58,5 (28) 01:58,0 -3,1	+40,3
28.	Romina Krauser Basler Ruder-Club	01:57,6 (36)	03:57,5 (33) 01:59,9 +2,3	05:57,9 (30) 02:00,4 +0,5	07:58,5 (28) 02:00,6 +0,2	+40,3
30.	Lisa Mirjam Weber Club Aviron Ville Fribourg	01:56,4 (33)	03:57,5 (33) 02:01,1 +4,7	05:59,1 (32) 02:01,6 +0,5	07:58,8 (30) 01:59,7 -1,9	+40,6

Event Juniorinnen U19
005 JW

2000 meter
2000m

pos.	entry	500m	1000m	1500m	finish	difference
31.	Diana Ciotti Forward Rowing Club Morges	01:57,6 (36)	04:00,7 (41) 02:03,1 +5,5	06:03,6 (37) 02:02,9 -0,2	07:59,2 (31) 01:55,6 -7,3	+41,0
32.	Katharina Zeller Club Aviron Vevey	01:54,2 (25)	03:56,3 (29) 02:02,1 +7,9	05:58,9 (31) 02:02,6 +0,5	08:00,3 (32) 02:01,4 -1,2	+42,1
33.	Flurina Parrillo Seeclub Luzern	01:51,7 (19)	03:52,3 (24) 02:00,6 +8,9	05:56,5 (27) 02:04,2 +3,6	08:00,8 (33) 02:04,3 +0,1	+42,6
34.	Carla Anna Hofstetter Rowing Club Bern	01:56,5 (34)	03:53,7 (26) 01:57,2 +0,7	05:56,1 (26) 02:02,4 +5,2	08:00,9 (34) 02:04,8 +2,4	+42,7
35.	Giorgia Zanolini Club Canottieri Lugano	01:58,5 (41)	03:59,0 (37) 02:00,5 +2,0	06:02,3 (36) 02:03,3 +2,8	08:05,4 (35) 02:03,1 -0,2	+47,2
36.	Jill Marlene Fischer Ruderclub Zürich	01:55,6 (30)	03:57,8 (35) 02:02,2 +6,6	06:03,8 (38) 02:06,0 +3,8	08:05,9 (36) 02:02,1 -3,9	+47,7
37.	Giorgia Galli Societa Canottieri Audax	01:54,8 (27)	03:58,7 (36) 02:03,9 +9,1	06:04,3 (39) 02:05,6 +1,7	08:06,7 (37) 02:02,4 -3,2	+48,5
38.	Annina Loepfe Ruderclub Erlenbach	01:59,5 (45)	04:02,1 (44) 02:02,6 +3,1	06:07,2 (43) 02:05,1 +2,5	08:07,7 (38) 02:00,5 -4,6	+49,5
39.	Lara Schärer Seeclub Biel	01:58,2 (39)	04:01,4 (43) 02:03,2 +5,0	06:06,6 (42) 02:05,2 +2,0	08:09,3 (39) 02:02,7 -2,5	+51,1
40.	Sophie Wunderlich Ruderclub Uster	01:54,4 (26)	03:57,1 (32) 02:02,7 +8,3	06:05,4 (40) 02:08,3 +5,6	08:09,9 (40) 02:04,5 -3,8	+51,7
41.	Angelica Wheeler privat	01:55,8 (32)	03:55,0 (27) 01:59,2 +3,4	06:01,4 (34) 02:06,4 +7,2	08:10,7 (41) 02:09,3 +2,9	+52,5
42.	Celeste Audollent Club Canottieri Lugano	02:01,1 (54)	04:07,7 (52) 02:06,6 +5,5	06:12,5 (47) 02:04,8 -1,8	08:12,0 (42) 01:59,5 -5,3	+53,8
43.	Sibilla Scarpantoni Societa Canottieri Audax	01:55,7 (31)	04:01,0 (42) 02:05,3 +9,6	06:09,7 (44) 02:08,7 +3,4	08:14,7 (43) 02:05,0 -3,7	+56,5
43.	Freja Züger Ruderclub Zürich	01:58,8 (43)	04:00,3 (40) 02:01,5 +2,7	06:05,4 (40) 02:05,1 +3,6	08:14,7 (43) 02:09,3 +4,2	+56,5
45.	Ronja Schwyzer Ruderclub Thalwil	01:59,8 (47)	04:05,1 (47) 02:05,3 +5,5	06:12,1 (46) 02:07,0 +1,7	08:17,5 (45) 02:05,4 -1,6	+59,3

Event
006 Junioren U19
JM

2000 meter
2000m

pos.	entry	500m	1000m	1500m	finish	difference
1.	Felix Locher Ruderclub Erlenbach	01:31,1 (1)	03:04,7 (1) 01:33,6 +2,5	04:41,8 (3) 01:37,1 +3,5	06:17,0 (1) 01:35,2 -1,9	
2.	Nicolas Chambers Belvoir Ruderclub Zürich	01:32,1 (2)	03:05,9 (2) 01:33,8 +1,7	04:41,7 (2) 01:35,8 +2,0	06:17,6 (2) 01:35,9 +0,1	+0,6
3.	Ivo Loepfe See-Club Zug	01:34,4 (5)	03:10,9 (3) 01:36,5 +2,1	04:46,9 (4) 01:36,0 -0,5	06:19,1 (3) 01:32,2 -3,8	+2,1
4.	Noah von Tavel Rowing Club Bern	01:34,2 (4)	03:11,2 (4) 01:37,0 +2,8	04:49,4 (5) 01:38,2 +1,2	06:26,3 (4) 01:36,9 -1,3	+9,3
5.	Francesco Elia Societa Canottieri Ceresio	01:33,5 (3)	03:11,7 (5) 01:38,2 +4,7	04:50,5 (6) 01:38,8 +0,6	06:28,0 (5) 01:37,5 -1,3	+11,0
6.	Rodrigo Saverio Costanzo Seeclub Stansstad	01:35,3 (6)	03:15,1 (14) 01:39,8 +4,5	04:54,1 (13) 01:39,0 -0,8	06:28,2 (6) 01:34,1 -4,9	+11,2
7.	Mario Schoch Seeclub Biel	01:36,5 (18)	03:15,1 (14) 01:38,6 +2,1	04:53,6 (11) 01:38,5 -0,1	06:28,3 (7) 01:34,7 -3,8	+11,3
8.	Cédric Pahud Grasshopper Club Zürich	01:35,8 (12)	03:13,1 (7) 01:37,3 +1,5	04:51,3 (7) 01:38,2 +0,9	06:28,8 (8) 01:37,5 -0,7	+11,8
9.	Luka Jankovic Rowing Club Lausanne	01:35,7 (11)	03:14,2 (9) 01:38,5 +2,8	04:53,5 (10) 01:39,3 +0,8	06:29,7 (9) 01:36,2 -3,1	+12,7
10.	Gyan Wettstein Grasshopper Club Zürich	01:35,4 (7)	03:12,8 (6) 01:37,4 +2,0	04:52,1 (8) 01:39,3 +1,9	06:30,1 (10) 01:38,0 -1,3	+13,1
11.	William Widerberg Ruderclub Thalwil	01:35,8 (12)	03:13,7 (8) 01:37,9 +2,1	04:52,6 (9) 01:38,9 +1,0	06:31,3 (11) 01:38,7 -0,2	+14,3
12.	Nathan Clément Lausanne Sports Section Aviron	01:35,9 (14)	03:14,7 (12) 01:38,8 +2,9	04:54,4 (14) 01:39,7 +0,9	06:33,5 (12) 01:39,1 -0,6	+16,5
13.	Mathieu Sormani Club Aviron Vésenaz	01:37,0 (20)	03:15,0 (13) 01:38,0 +1,0	04:53,6 (11) 01:38,6 +0,6	06:34,0 (13) 01:40,4 +1,8	+17,0
14.	Liam Rossat Rowing Club Lausanne	01:37,0 (20)	03:16,4 (20) 01:39,4 +2,4	04:56,1 (19) 01:39,7 +0,3	06:34,1 (14) 01:38,0 -1,7	+17,1
15.	Reed Lucke Ruderclub Thalwil	01:36,3 (17)	03:15,6 (18) 01:39,3 +3,0	04:56,7 (21) 01:41,1 +1,8	06:34,5 (15) 01:37,8 -3,3	+17,5

Event
006 Junioren U19
JM

2000 meter
2000m

pos.	entry	500m	1000m	1500m	finish	difference
31.	Konstantin Simon Ruderclub Zürich	01:35,4 (7)	03:15,1 (14) 01:39,7 +4,3	04:59,9 (27) 01:44,8 +5,1	06:46,2 (31) 01:46,3 +1,5	+29,2
32.	Philippe Clément Club Aviron Vézenaz	01:39,9 (41)	03:20,8 (30) 01:40,9 +1,0	05:03,1 (30) 01:42,3 +1,4	06:46,8 (32) 01:43,7 +1,4	+29,8
33.	Johannes Schleyerbach Basler Ruder-Club	01:38,6 (32)	03:19,8 (28) 01:41,2 +2,6	05:03,7 (32) 01:43,9 +2,7	06:47,5 (33) 01:43,8 -0,1	+30,5
34.	Nils Hugo Remnefjord Seeclub Zürich	01:39,7 (38)	03:22,0 (35) 01:42,3 +2,6	05:04,9 (34) 01:42,9 +0,6	06:47,9 (34) 01:43,0 +0,1	+30,9
35.	Maik-Laurin Kleinlogel Ruderclub Zürich	01:37,9 (26)	03:22,2 (37) 01:44,3 +6,4	05:07,4 (39) 01:45,2 +0,9	06:48,8 (35) 01:41,4 -3,8	+31,8
36.	Constantin Grandidier Seeclub Küsnacht	01:37,8 (25)	03:18,8 (27) 01:41,0 +3,2	05:02,7 (29) 01:43,9 +2,9	06:49,1 (36) 01:46,4 +2,5	+32,1
37.	Grégoire Taillard Union Nautique Yverdon	01:42,5 (59)	03:25,3 (48) 01:42,8 +0,3	05:08,1 (41) 01:42,8	06:49,6 (37) 01:41,5 -1,3	+32,6
38.	Enzo Milandri Societe Nautique Etoile Bienne	01:39,8 (39)	03:22,7 (38) 01:42,9 +3,1	05:06,9 (37) 01:44,2 +1,3	06:49,9 (38) 01:43,0 -1,2	+32,9
39.	Tamino Räderer Rowing Club Lausanne	01:41,8 (54)	03:25,5 (50) 01:43,7 +1,9	05:09,6 (46) 01:44,1 +0,4	06:52,3 (39) 01:42,7 -1,4	+35,3
40.	William Duff Basler Ruder-Club	01:39,9 (41)	03:22,1 (36) 01:42,2 +2,3	05:06,2 (36) 01:44,1 +1,9	06:52,5 (40) 01:46,3 +2,2	+35,5
41.	Thaddäus Lange Seeclub Luzern	01:38,3 (29)	03:24,2 (46) 01:45,9 +7,6	05:11,7 (52) 01:47,5 +1,6	06:52,8 (41) 01:41,1 -6,4	+35,8
42.	Samuel Chételat Forward Rowing Club Morges	01:44,2 (74)	03:28,9 (61) 01:44,7 +0,5	05:12,1 (54) 01:43,2 -1,5	06:54,6 (42) 01:42,5 -0,7	+37,6
43.	Diego Oural Forward Rowing Club Morges	01:37,9 (26)	03:23,1 (40) 01:45,2 +7,3	05:09,2 (44) 01:46,1 +0,9	06:54,8 (43) 01:45,6 -0,5	+37,8
44.	Marco Lendi Seeclub Küsnacht	01:39,8 (39)	03:23,0 (39) 01:43,2 +3,4	05:08,1 (41) 01:45,1 +1,9	06:55,1 (44) 01:47,0 +1,9	+38,1
45.	Aurélien Tschudi Union Nautique Yverdon	01:42,5 (59)	03:26,9 (53) 01:44,4 +1,9	05:11,8 (53) 01:44,9 +0,5	06:55,2 (45) 01:43,4 -1,5	+38,2

Event
006 Junioren U19
JM

2000 meter
2000m

pos.	entry	500m	1000m	1500m	finish	difference
46.	Fynn Zahner Basler Ruder-Club	01:39,9 (41)	03:23,5 (42) 01:43,6 +3,7	05:10,1 (48) 01:46,6 +3,0	06:55,5 (46) 01:45,4 -1,2	+38,5
47.	Cyril Carniello Seeclub Zürich	01:40,8 (50)	03:23,9 (43) 01:43,1 +2,3	05:08,9 (43) 01:45,0 +1,9	06:55,6 (47) 01:46,7 +1,7	+38,6
47.	Dominic Schnidrig Rowing Club Bern	01:39,5 (36)	03:23,4 (41) 01:43,9 +4,4	05:09,6 (46) 01:46,2 +2,3	06:55,6 (47) 01:46,0 -0,2	+38,6
49.	Anton Prinz Seeclub Zürich	01:40,1 (44)	03:24,1 (44) 01:44,0 +3,9	05:09,3 (45) 01:45,2 +1,2	06:55,7 (49) 01:46,4 +1,2	+38,7
50.	Ben Simon Seeclub Zürich	01:41,1 (52)	03:25,4 (49) 01:44,3 +3,2	05:10,6 (49) 01:45,2 +0,9	06:56,7 (50) 01:46,1 +0,9	+39,7
51.	Julian Liebich Ruderclub Erlenbach	01:40,3 (45)	03:25,0 (47) 01:44,7 +4,4	05:11,0 (50) 01:46,0 +1,3	06:57,0 (51) 01:46,0	+40,0
52.	Aurel Chiaranda Ruderclub Cham	01:42,8 (63)	03:28,0 (58) 01:45,2 +2,4	05:13,8 (57) 01:45,8 +0,6	06:57,8 (52) 01:44,0 -1,8	+40,8
52.	Jérôme Laurent Forward Rowing Club Morges	01:41,0 (51)	03:27,2 (55) 01:46,2 +5,2	05:13,8 (57) 01:46,6 +0,4	06:57,8 (52) 01:44,0 -2,6	+40,8
54.	Christophe Rickenbacher Rowing Club Lausanne	01:42,5 (59)	03:26,8 (52) 01:44,3 +1,8	05:11,6 (51) 01:44,8 +0,5	06:58,1 (54) 01:46,5 +1,7	+41,1
54.	Till Lüthi Solothurner Ruderclub	01:42,1 (57)	03:27,1 (54) 01:45,0 +2,9	05:12,8 (55) 01:45,7 +0,7	06:58,1 (54) 01:45,3 -0,4	+41,1
56.	Davide Veglia Club Canottieri Lugano	01:42,6 (62)	03:29,2 (63) 01:46,6 +4,0	05:16,2 (62) 01:47,0 +0,4	06:59,6 (56) 01:43,4 -3,6	+42,6
57.	Camillo Voncke Seeclub Küsnacht	01:43,1 (66)	03:28,8 (60) 01:45,7 +2,6	05:14,0 (59) 01:45,2 -0,5	06:59,7 (57) 01:45,7 +0,5	+42,7
58.	Valentin Suter Ruderclub Erlenbach	01:38,8 (33)	03:20,9 (32) 01:42,1 +3,3	05:07,8 (40) 01:46,9 +4,8	07:00,0 (58) 01:52,2 +5,3	+43,0
59.	Nick Leo Eckert Basler Ruder-Club	01:43,9 (72)	03:29,4 (65) 01:45,5 +1,6	05:15,3 (61) 01:45,9 +0,4	07:00,3 (59) 01:45,0 -0,9	+43,3
60.	Aurel Kopp Ruderclub Erlenbach	01:42,9 (64)	03:27,5 (57) 01:44,6 +1,7	05:13,3 (56) 01:45,8 +1,2	07:00,4 (60) 01:47,1 +1,3	+43,4

Event
006 Junioren U19
JM

2000 meter
2000m

pos.	entry	500m	1000m	1500m	finish	difference
61.	Niklas Frei Ruderclub Erlenbach	01:40,7 (48)	03:26,2 (51) 01:45,5 +4,8	05:14,2 (60) 01:48,0 +2,5	07:00,7 (61) 01:46,5 -1,5	+43,7
62.	Damian Heuss Seeclub Richterswil	01:42,9 (64)	03:30,8 (67) 01:47,9 +5,0	05:19,3 (65) 01:48,5 +0,6	07:04,5 (62) 01:45,2 -3,3	+47,5
63.	Alexander Balmer Grasshopper Club Zürich	01:44,6 (75)	03:32,5 (76) 01:47,9 +3,3	05:21,2 (72) 01:48,7 +0,8	07:06,1 (63) 01:44,9 -3,8	+49,1
64.	Andri Sauer Ruderclub Thalwil	01:42,0 (56)	03:27,2 (55) 01:45,2 +3,2	05:17,3 (63) 01:50,1 +4,9	07:07,1 (64) 01:49,8 -0,3	+50,1
65.	Tom Gerritsen See-Club Zug	01:45,1 (79)	03:31,0 (69) 01:45,9 +0,8	05:19,4 (66) 01:48,4 +2,5	07:08,2 (65) 01:48,8 +0,4	+51,2
66.	Emilien Schoen Rowing Club Lausanne	01:43,7 (70)	03:31,4 (72) 01:47,7 +4,0	05:19,9 (68) 01:48,5 +0,8	07:08,3 (66) 01:48,4 -0,1	+51,3
67.	Jan Zumstein Seeclub Stansstad	01:40,3 (45)	03:30,1 (66) 01:49,8 +9,5	05:20,4 (70) 01:50,3 +0,5	07:08,7 (67) 01:48,3 -2,0	+51,7
68.	Finn Sauermann Seeclub Zürich	01:44,1 (73)	03:31,2 (70) 01:47,1 +3,0	05:20,2 (69) 01:49,0 +1,9	07:09,1 (68) 01:48,9 -0,1	+52,1
69.	Alexandru Chirila Ruderclub Cham	01:45,1 (79)	03:33,6 (78) 01:48,5 +3,4	05:22,3 (73) 01:48,7 +0,2	07:09,7 (69) 01:47,4 -1,3	+52,7
69.	Jens Schmidig Ruderclub Cham	01:46,3 (84)	03:34,4 (80) 01:48,1 +1,8	05:23,0 (77) 01:48,6 +0,5	07:09,7 (69) 01:46,7 -1,9	+52,7
71.	David Hubschmid Ruderclub Aarburg	01:40,7 (48)	03:28,5 (59) 01:47,8 +7,1	05:19,7 (67) 01:51,2 +3,4	07:09,8 (71) 01:50,1 -1,1	+52,8
72.	Lorin Jacob Ruderclub Thalwil	01:42,3 (58)	03:31,7 (73) 01:49,4 +7,1	05:23,6 (79) 01:51,9 +2,5	07:11,4 (72) 01:47,8 -4,1	+54,4
73.	Antoine Smolovik Club Aviron Vevey	01:43,4 (68)	03:31,3 (71) 01:47,9 +4,5	05:22,4 (74) 01:51,1 +3,2	07:11,5 (73) 01:49,1 -2,0	+54,5
74.	Valentin Hesselbarth Ruderclub Zürich	01:43,1 (66)	03:28,9 (61) 01:45,8 +2,7	05:18,6 (64) 01:49,7 +3,9	07:11,9 (74) 01:53,3 +3,6	+54,9
75.	Hudson Ruoss Ruderclub Cham	01:45,4 (82)	03:34,7 (81) 01:49,3 +3,9	05:25,2 (80) 01:50,5 +1,2	07:12,1 (75) 01:46,9 -3,6	+55,1

Event
006 Junioren U19
JM

2000 meter
2000m

pos.	entry	500m	1000m	1500m	finish	difference
76.	Andrea Jamakosmanovic Ruderclub Uster	01:44,8 (76)	03:33,6 (78) 01:48,8 +4,0	05:23,5 (78) 01:49,9 +1,1	07:12,3 (76) 01:48,8 -1,1	+55,3
76.	Akando Räderer Rowing Club Lausanne	01:44,9 (78)	03:33,0 (77) 01:48,1 +3,2	05:22,4 (74) 01:49,4 +1,3	07:12,3 (76) 01:49,9 +0,5	+55,3
78.	Dean Mark Ruderclub Erlenbach	01:41,4 (53)	03:29,2 (63) 01:47,8 +6,4	05:20,9 (71) 01:51,7 +3,9	07:13,6 (78) 01:52,7 +1,0	+56,6
79.	Luis Porreca Seeclub Zürich	01:47,3 (87)	03:35,9 (83) 01:48,6 +1,3	05:25,8 (81) 01:49,9 +1,3	07:14,2 (79) 01:48,4 -1,5	+57,2
80.	Massimo Masoch Basler Ruder-Club	01:43,4 (68)	03:30,9 (68) 01:47,5 +4,1	05:22,4 (74) 01:51,5 +4,0	07:14,8 (80) 01:52,4 +0,9	+57,8
81.	Colin Elia Maier Seeclub Thun	01:46,5 (85)	03:37,2 (86) 01:50,7 +4,2	05:28,3 (83) 01:51,1 +0,4	07:15,6 (81) 01:47,3 -3,8	+58,6
82.	Simon Ehrensberger Ruderclub Baden	01:45,9 (83)	03:35,8 (82) 01:49,9 +4,0	05:26,0 (82) 01:50,2 +0,3	07:16,1 (82) 01:50,1 -0,1	+59,1
83.	Tizian Victor Schmid Ruderclub Erlenbach	01:46,5 (85)	03:36,9 (85) 01:50,4 +3,9	05:30,4 (85) 01:53,5 +3,1	07:21,4 (83) 01:51,0 -2,5	+1:04,4
84.	Andrin Mettler Seeclub Zürich	01:50,0 (92)	03:40,0 (90) 01:50,0	05:31,1 (87) 01:51,1 +1,1	07:22,1 (84) 01:51,0 -0,1	+1:05,1
85.	Peter Kleindienst Ruderclub Aargurg	01:47,6 (88)	03:38,5 (87) 01:50,9 +3,3	05:29,9 (84) 01:51,4 +0,5	07:23,5 (85) 01:53,6 +2,2	+1:06,5
86.	Darius Schönberg Solothurner Ruderclub	01:45,1 (79)	03:35,9 (83) 01:50,8 +5,7	05:30,9 (86) 01:55,0 +4,2	07:24,8 (86) 01:53,9 -1,1	+1:07,8
87.	Ruben Zimmermann Grasshopper Club Zürich	01:47,8 (89)	03:39,7 (89) 01:51,9 +4,1	05:33,6 (89) 01:53,9 +2,0	07:29,3 (87) 01:55,7 +1,8	+1:12,3
88.	Linus Delley Seeclub Zürich	01:49,3 (91)	03:42,9 (92) 01:53,6 +4,3	05:38,4 (90) 01:55,5 +1,9	07:34,3 (88) 01:55,9 +0,4	+1:17,3
89.	Moritz Kupper Grasshopper Club Zürich	01:48,4 (90)	03:42,6 (91) 01:54,2 +5,8	05:39,2 (91) 01:56,6 +2,4	07:35,9 (89) 01:56,7 +0,1	+1:18,9
90.	Samuel Morris Seeclub Richterswil	01:41,9 (55)	03:32,4 (75) 01:50,5 +8,6	05:32,1 (88) 01:59,7 +9,2	07:39,4 (90) 02:07,3 +7,6	+1:22,4

Event Junioren U19
006 JM

2000 meter
2000m

pos.	entry	500m	1000m	1500m	finish	difference
91.	Davide Muzzi Seeclub Luzern	01:43,8 (71)	03:39,2 (88) 01:55,4 +11,6	05:40,6 (92) 02:01,4 +6,0	07:41,7 (91) 02:01,1 -0,3	+1:24,7
92.	Gustav Schönbeck Ruderclub Kreuzlingen	01:52,5 (93)	03:52,2 (93) 01:59,7 +7,2	05:56,1 (93) 02:03,9 +4,2	07:59,1 (92) 02:03,0 -0,9	+1:42,1
93.	Paul Konzili Ruderclub Blauweiss Basel	01:54,0 (94)	04:03,5 (94) 02:09,5 +15,5	06:18,1 (94) 02:14,6 +5,1	08:24,5 (93) 02:06,4 -8,2	+2:07,5
	Pietro Fatini del Grande Club Aviron Vézenaz	01:44,8 (76)	03:32,0 (74) 01:47,2 +2,4	03:32,0 (1) -1:47,2	did not finish	
	Gautier Rigoli Forward Rowing Club Morges				did not start	
	Christopher Mühl Grasshopper Club Zürich				did not start	

Event Juniorinnen U17
007 B JW

1500 meter
1500m

pos.	entry	500m	1000m	finish	difference
1.	Soley Rusca Club Canottieri Lugano	01:47,0 (2)	03:40,6 (1) 01:53,6 +6,6	05:34,6 (1) 01:54,0 +0,4	
2.	Olivia Leunig Seeclub Küsnacht	01:49,7 (6)	03:44,7 (5) 01:55,0 +5,3	05:35,3 (2) 01:50,6 -4,4	+0,7
3.	Paula Veenstra Basler Ruder-Club	01:49,5 (5)	03:43,4 (3) 01:53,9 +4,4	05:36,1 (3) 01:52,7 -1,2	+1,5
4.	Alicia Van Dyke Lausanne Sports Section Aviron	01:46,5 (1)	03:41,3 (2) 01:54,8 +8,3	05:36,3 (4) 01:55,0 +0,2	+1,7
5.	Ilaria Moi Ruderclub Zürich	01:47,0 (2)	03:43,5 (4) 01:56,5 +9,5	05:41,3 (5) 01:57,8 +1,3	+6,7
6.	Anouk Lüthi Solothurner Ruderclub	01:51,9 (9)	03:47,4 (8) 01:55,5 +3,6	05:44,5 (6) 01:57,1 +1,6	+9,9
7.	Liv Egli Belvoir Ruderclub Zürich	01:52,6 (14)	03:49,2 (11) 01:56,6 +4,0	05:45,5 (7) 01:56,3 -0,3	+10,9
8.	Yasmina Ben Moussa Lausanne Sports Section Aviron	01:52,8 (15)	03:49,1 (10) 01:56,3 +3,5	05:45,7 (8) 01:56,6 +0,3	+11,1
9.	Tabea La Roche Belvoir Ruderclub Zürich	01:52,5 (13)	03:47,3 (7) 01:54,8 +2,3	05:45,8 (9) 01:58,5 +3,7	+11,2
10.	Nora Halter Ruderclub Schaffhausen	01:53,2 (17)	03:51,8 (13) 01:58,6 +5,4	05:48,4 (10) 01:56,6 -2,0	+13,8
11.	Mia Olivia Althof Rowing Club Bern	01:54,9 (21)	03:54,1 (18) 01:59,2 +4,3	05:48,6 (11) 01:54,5 -4,7	+14,0
12.	Olivia Stalder Ruderclub Thalwil	01:50,7 (7)	03:48,8 (9) 01:58,1 +7,4	05:50,4 (12) 02:01,6 +3,5	+15,8
13.	Zoe Lisa Schumacher Ruderclub Kreuzlingen	01:52,4 (12)	03:53,6 (16) 02:01,2 +8,8	05:50,8 (13) 01:57,2 -4,0	+16,2
14.	Matilde Falbo Club Canottieri Lugano	01:51,8 (8)	03:52,7 (14) 02:00,9 +9,1	05:51,6 (14) 01:58,9 -2,0	+17,0
15.	Maude Winkler Rowing Club Lausanne	01:53,5 (18)	03:52,9 (15) 01:59,4 +5,9	05:51,9 (15) 01:59,0 -0,4	+17,3

Event Juniorinnen U17
007 B JW

1500 meter
1500m

pos.	entry	500m	1000m	finish	difference
16.	Lena Lindblom Seeclub Küsnacht	01:52,0 (10)	03:49,8 (12) 01:57,8 +5,8	05:54,2 (16) 02:04,4 +6,6	+19,6
17.	Louanne Schneider Seeclub Sursee	01:48,8 (4)	03:47,2 (6) 01:58,4 +9,6	05:54,5 (17) 02:07,3 +8,9	+19,9
18.	Edit Miko Union Nautique Yverdon	01:59,1 (47)	03:58,9 (22) 01:59,8 +0,7	05:54,7 (18) 01:55,8 -4,0	+20,1
19.	Leila Le Tendre Ruderclub Zürich	01:58,1 (38)	03:59,8 (26) 02:01,7 +3,6	05:59,2 (19) 01:59,4 -2,3	+24,6
20.	Anna Cincinelli Club Canottieri Lugano	01:53,8 (19)	03:53,9 (17) 02:00,1 +6,3	05:59,4 (20) 02:05,5 +5,4	+24,8
21.	Sienna Schmid Club Aviron Vézenaz	01:58,3 (41)	03:59,6 (25) 02:01,3 +3,0	05:59,7 (21) 02:00,1 -1,2	+25,1
22.	Lea Dörhöfer Ruderclub Rotsee	01:53,8 (19)	03:59,9 (27) 02:06,1 +12,3	06:00,1 (22) 02:00,2 -5,9	+25,5
23.	Fiona Epp Seeclub Sempach	01:55,9 (24)	03:58,1 (20) 02:02,2 +6,3	06:01,8 (23) 02:03,7 +1,5	+27,2
24.	Zoé Aisha Lampkowski Ruderclub Reuss Luzern	01:57,8 (36)	04:00,4 (28) 02:02,6 +4,8	06:01,9 (24) 02:01,5 -1,1	+27,3
25.	Luisa Schmidlin Seeclub Sursee	01:58,8 (42)	04:00,7 (29) 02:01,9 +3,1	06:02,5 (25) 02:01,8 -0,1	+27,9
26.	Anna-Lena Wullschleger Basler Ruder-Club	01:57,7 (35)	04:00,7 (29) 02:03,0 +5,3	06:03,2 (26) 02:02,5 -0,5	+28,6
27.	Joalina Haymoz Club Aviron Vézenaz	01:58,2 (39)	04:01,7 (33) 02:03,5 +5,3	06:03,8 (27) 02:02,1 -1,4	+29,2
28.	Franca Empoli Ruderclub Zürich	01:56,3 (29)	03:59,0 (23) 02:02,7 +6,4	06:04,0 (28) 02:05,0 +2,3	+29,4
29.	Martina Lendi Seeclub Küsnacht	01:56,8 (30)	03:59,0 (23) 02:02,2 +5,4	06:04,7 (29) 02:05,7 +3,5	+30,1
30.	Sara Kirchhofer Rowing Club Lausanne	01:52,8 (15)	03:57,1 (19) 02:04,3 +11,5	06:04,9 (30) 02:07,8 +3,5	+30,3

Event Juniorinnen U17
007 B JW

1500 meter
1500m

pos.	entry	500m	1000m	finish	difference
31.	Gioana Saturno Club Canottieri Lugano	01:56,8 (30)	04:01,1 (31) 02:04,3 +7,5	06:05,6 (31) 02:04,5 +0,2	+31,0
32.	Lucy Aegler Seeclub Zürich	01:56,9 (32)	04:02,3 (35) 02:05,4 +8,5	06:07,5 (32) 02:05,2 -0,2	+32,9
32.	Alexandrine Raffin Club Aviron Vevey	01:55,3 (23)	04:01,1 (31) 02:05,8 +10,5	06:07,5 (32) 02:06,4 +0,6	+32,9
34.	Alice Roccavilla Rowing Club Lausanne	01:57,1 (33)	04:02,2 (34) 02:05,1 +8,0	06:08,0 (34) 02:05,8 +0,7	+33,4
35.	Lara Gisler Seeclub Luzern	01:56,1 (26)	04:02,4 (36) 02:06,3 +10,2	06:08,3 (35) 02:05,9 -0,4	+33,7
36.	Natalia Lang Ruderclub Baden	02:01,7 (55)	04:04,4 (39) 02:02,7 +1,0	06:08,5 (36) 02:04,1 +1,4	+33,9
37.	Jalina Lüscher Seeclub Biel	01:52,3 (11)	03:58,7 (21) 02:06,4 +14,1	06:10,7 (37) 02:12,0 +5,6	+36,1
38.	Maura Amarissa Adinegoro Ruderclub Baden	01:59,0 (44)	04:04,4 (39) 02:05,4 +6,4	06:11,2 (38) 02:06,8 +1,4	+36,6
38.	Vivienne Muzzi Seeclub Luzern	01:56,2 (28)	04:05,1 (43) 02:08,9 +12,7	06:11,2 (38) 02:06,1 -2,8	+36,6
40.	Judith Bisang See-Club Zug	01:59,0 (44)	04:03,9 (38) 02:04,9 +5,9	06:11,7 (40) 02:07,8 +2,9	+37,1
41.	Alia Knuchel Rowing Club Bern	01:59,0 (44)	04:04,7 (41) 02:05,7 +6,7	06:12,1 (41) 02:07,4 +1,7	+37,5
42.	Amy Filmer See-Club Zug	01:57,1 (33)	04:02,6 (37) 02:05,5 +8,4	06:13,2 (42) 02:10,6 +5,1	+38,6
43.	Naomi Theiler Ruderclub Rotsee	02:00,6 (51)	04:06,2 (44) 02:05,6 +5,0	06:15,6 (43) 02:09,4 +3,8	+41,0
44.	Liuna Seiz Seeclub Zürich	01:58,9 (43)	04:06,5 (45) 02:07,6 +8,7	06:16,5 (44) 02:10,0 +2,4	+41,9
45.	Charlotte Condacci Reis Club Aviron Vézenaz	02:03,3 (59)	04:11,3 (52) 02:08,0 +4,7	06:16,8 (45) 02:05,5 -2,5	+42,2

Event Juniorinnen U17
007 B JW

1500 meter
1500m

pos.	entry	500m	1000m	finish	difference
46.	Lina Rohrer Ruderclub Sarnen	02:02,5 (57)	04:11,8 (54) 02:09,3 +6,8	06:17,4 (46) 02:05,6 -3,7	+42,8
47.	Beatrice Klose Ruderclub Thalwil	01:54,9 (21)	04:04,8 (42) 02:09,9 +15,0	06:17,9 (47) 02:13,1 +3,2	+43,3
48.	Laura Bobert-Rodel Ruderclub Blauweiss Basel	02:00,0 (50)	04:10,7 (50) 02:10,7 +10,7	06:18,5 (48) 02:07,8 -2,9	+43,9
49.	Ele Brady See-Club Zug	01:57,9 (37)	04:09,6 (48) 02:11,7 +13,8	06:19,6 (49) 02:10,0 -1,7	+45,0
50.	Lilly Tschopp Seeclub Sursee	01:56,1 (26)	04:07,2 (46) 02:11,1 +15,0	06:20,4 (50) 02:13,2 +2,1	+45,8
51.	Clémence Renevey Club Aviron Vevey	01:59,2 (49)	04:09,7 (49) 02:10,5 +11,3	06:21,2 (51) 02:11,5 +1,0	+46,6
51.	Leia Zürcher Solothurner Ruderclub	02:01,2 (53)	04:11,5 (53) 02:10,3 +9,1	06:21,2 (51) 02:09,7 -0,6	+46,6
53.	Liel Junker Solothurner Ruderclub	01:59,1 (47)	04:08,5 (47) 02:09,4 +10,3	06:21,6 (53) 02:13,1 +3,7	+47,0
54.	Marie Schumm Ruderclub Baden	01:56,0 (25)	04:10,8 (51) 02:14,8 +18,8	06:21,8 (54) 02:11,0 -3,8	+47,2
55.	Charlotte Wolf Rowing Club Lausanne	02:03,1 (58)	04:12,9 (57) 02:09,8 +6,7	06:22,6 (55) 02:09,7 -0,1	+48,0
56.	Alina Heierli Rowing Club Bern	02:01,2 (53)	04:12,3 (55) 02:11,1 +9,9	06:25,0 (56) 02:12,7 +1,6	+50,4
57.	Mara Lanz Seeclub Luzern	01:58,2 (39)	04:12,7 (56) 02:14,5 +16,3	06:27,1 (57) 02:14,4 -0,1	+52,5
58.	Luisa Arnold Seeclub Luzern	02:06,9 (62)	04:18,2 (60) 02:11,3 +4,4	06:27,9 (58) 02:09,7 -1,6	+53,3
59.	Lucia Bayne Ruderclub Reuss Luzern	02:02,1 (56)	04:13,8 (59) 02:11,7 +9,6	06:30,5 (59) 02:16,7 +5,0	+55,9
60.	Jill Huys Club Aviron Vevey	02:00,6 (51)	04:13,5 (58) 02:12,9 +12,3	06:32,9 (60) 02:19,4 +6,5	+58,3

Event Juniorinnen U17
007 B JW

1500 meter
1500m

pos.	entry	500m	1000m	finish	difference
61.	Martha Wicks Basler Ruder-Club	02:05,2 (61)	04:19,1 (61) 02:13,9 +8,7	06:33,9 (61) 02:14,8 +0,9	+59,3
62.	Aurelia Sophia Klaeser Rowing Club Bern	02:04,1 (60)	04:20,4 (62) 02:16,3 +12,2	06:36,0 (62) 02:15,6 -0,7	+1:01,4
63.	Ilena Steiner Ruderclub Sarnen	02:11,5 (66)	04:25,6 (64) 02:14,1 +2,6	06:36,6 (63) 02:11,0 -3,1	+1:02,0
64.	Fanny Knobel Rowing Club Lausanne	02:08,6 (63)	04:24,8 (63) 02:16,2 +7,6	06:38,0 (64) 02:13,2 -3,0	+1:03,4
65.	Hannah von Däniken Rowing Club Bern	02:10,1 (65)	04:28,8 (65) 02:18,7 +8,6	06:44,8 (65) 02:16,0 -2,7	+1:10,2
66.	Joanna Keller Seeclub Luzern	02:11,8 (67)	04:30,2 (66) 02:18,4 +6,6	06:49,4 (66) 02:19,2 +0,8	+1:14,8
67.	Lotta Schiffer Ruderclub Rapperswil-Jona	02:12,2 (68)	04:32,0 (68) 02:19,8 +7,6	06:50,4 (67) 02:18,4 -1,4	+1:15,8
68.	Anna Stahl See-Club Zug	02:09,8 (64)	04:31,7 (67) 02:21,9 +12,1	06:58,7 (68) 02:27,0 +5,1	+1:24,1

Event
008 Junioren U17
BJM

1500 meter
1500m

pos.	entry	500m	1000m	finish	difference
1.	Florian Deléglise Union Nautique Yverdon	01:35,5 (5)	03:13,2 (3) 01:37,7 +2,2	04:45,3 (1) 01:32,1 -5,6	
2.	Emilien Studer Lausanne Sports Section Aviron	01:34,1 (2)	03:11,4 (2) 01:37,3 +3,2	04:47,1 (2) 01:35,7 -1,6	+1,8
3.	Noe Hombre Seeclub Zürich	01:33,1 (1)	03:09,4 (1) 01:36,3 +3,2	04:49,8 (3) 01:40,4 +4,1	+4,5
4.	Sebastiano Wicki Club Canottieri Lugano	01:36,5 (8)	03:15,0 (4) 01:38,5 +2,0	04:51,8 (4) 01:36,8 -1,7	+6,5
5.	Moritz Petry Basler Ruder-Club	01:36,6 (9)	03:15,2 (5) 01:38,6 +2,0	04:54,6 (5) 01:39,4 +0,8	+9,3
6.	Henrik Quast Seeclub Stäfa	01:38,0 (14)	03:18,3 (11) 01:40,3 +2,3	04:56,8 (6) 01:38,5 -1,8	+11,5
7.	Matteo Müller Seeclub Sursee	01:37,9 (13)	03:18,1 (10) 01:40,2 +2,3	04:57,1 (7) 01:39,0 -1,2	+11,8
8.	Constantin Feuerstein Seeclub Richterswil	01:35,6 (6)	03:16,5 (6) 01:40,9 +5,3	04:57,6 (8) 01:41,1 +0,2	+12,3
9.	Emil Schoch Seeclub Biel	01:36,9 (10)	03:16,8 (7) 01:39,9 +3,0	04:59,8 (9) 01:43,0 +3,1	+14,5
10.	Lucas Jordil Seeclub Richterswil	01:35,8 (7)	03:17,2 (8) 01:41,4 +5,6	05:00,6 (10) 01:43,4 +2,0	+15,3
11.	Alexander Bodmer Grasshopper Club Zürich	01:37,2 (11)	03:17,7 (9) 01:40,5 +3,3	05:00,7 (11) 01:43,0 +2,5	+15,4
12.	Gabriel Hars Club Aviron Vézenaz	01:39,2 (17)	03:21,0 (14) 01:41,8 +2,6	05:01,2 (12) 01:40,2 -1,6	+15,9
13.	David Bisang See-Club Zug	01:38,9 (15)	03:20,1 (12) 01:41,2 +2,3	05:02,8 (13) 01:42,7 +1,5	+17,5
14.	Mathieu Beck Rowing Club Lausanne	01:39,4 (19)	03:22,0 (17) 01:42,6 +3,2	05:03,2 (14) 01:41,2 -1,4	+17,9
15.	Levi Lechner Grasshopper Club Zürich	01:39,8 (22)	03:21,7 (16) 01:41,9 +2,1	05:04,4 (15) 01:42,7 +0,8	+19,1

Event
008 Junioren U17
BJM

1500 meter
1500m

pos.	entry	500m	1000m	finish	difference
16.	Tiago Fritschi Ruderclub Reuss Luzern	01:40,2 (27)	03:23,5 (20) 01:43,3 +3,1	05:04,6 (16) 01:41,1 -2,2	+19,3
17.	Andrin Biberstein Ruderclub Thalwil	01:39,2 (17)	03:21,6 (15) 01:42,4 +3,2	05:04,9 (17) 01:43,3 +0,9	+19,6
18.	Tim Van der Ende See-Club Zug	01:39,5 (20)	03:22,4 (18) 01:42,9 +3,4	05:05,4 (18) 01:43,0 +0,1	+20,1
19.	Joël Antonietti Scuola di Canottaggio Caslano e Malcantone	01:37,8 (12)	03:20,6 (13) 01:42,8 +5,0	05:05,8 (19) 01:45,2 +2,4	+20,5
20.	Noel Ahnesorg Basler Ruder-Club	01:41,1 (32)	03:24,4 (22) 01:43,3 +2,2	05:06,3 (20) 01:41,9 -1,4	+21,0
21.	Tino Herrmann Ruderclub Blauweiss Basel	01:39,8 (22)	03:23,7 (21) 01:43,9 +4,1	05:06,4 (21) 01:42,7 -1,2	+21,1
22.	Samuel Kahane Grasshopper Club Zürich	01:40,3 (28)	03:24,4 (22) 01:44,1 +3,8	05:07,4 (22) 01:43,0 -1,1	+22,1
23.	Jöel Odinga Ruderclub Zürich	01:41,9 (41)	03:25,2 (28) 01:43,3 +1,4	05:08,1 (23) 01:42,9 -0,4	+22,8
24.	David Hechler See-Club Zug	01:41,0 (30)	03:25,0 (27) 01:44,0 +3,0	05:09,2 (24) 01:44,2 +0,2	+23,9
25.	Michele Muschiatti Societa Canottieri Locarno	01:39,9 (26)	03:26,0 (31) 01:46,1 +6,2	05:10,0 (25) 01:44,0 -2,1	+24,7
26.	Ivar Reinacher Seeclub Richterswil	01:40,8 (29)	03:25,2 (28) 01:44,4 +3,6	05:10,1 (26) 01:44,9 +0,5	+24,8
27.	Tommaso Sebastiano Frei Club Canottieri Lugano	01:43,1 (51)	03:28,1 (36) 01:45,0 +1,9	05:10,6 (27) 01:42,5 -2,5	+25,3
27.	Bill Alvin Dalheimer Ruderclub Thalwil	01:41,1 (32)	03:24,8 (26) 01:43,7 +2,6	05:10,6 (27) 01:45,8 +2,1	+25,3
29.	Leonard Fauteck Ruderclub Reuss Luzern	01:41,1 (32)	03:26,6 (32) 01:45,5 +4,4	05:11,1 (29) 01:44,5 -1,0	+25,8
30.	Mark Studhalter Seeclub Luzern	01:39,8 (22)	03:24,4 (22) 01:44,6 +4,8	05:11,7 (30) 01:47,3 +2,7	+26,4

Event
008 Junioren U17
BJM

1500 meter
1500m

pos.	entry	500m	1000m	finish	difference
31.	Maximilian Gasch Basler Ruder-Club	01:39,8 (22)	03:25,4 (30) 01:45,6 +5,8	05:12,6 (31) 01:47,2 +1,6	+27,3
32.	Yves Chuffart Grasshopper Club Zürich	01:43,4 (53)	03:28,4 (38) 01:45,0 +1,6	05:13,0 (32) 01:44,6 -0,4	+27,7
33.	Natan Pacchin Societa Canottieri Ceresio	01:41,1 (32)	03:27,7 (34) 01:46,6 +5,5	05:13,3 (33) 01:45,6 -1,0	+28,0
34.	Andrea Bergamin Club Canottieri Lugano	01:45,3 (73)	03:31,4 (55) 01:46,1 +0,8	05:13,4 (34) 01:42,0 -4,1	+28,1
35.	Henrik Maximilian Bolten Ruderclub Zürich	01:39,0 (16)	03:23,0 (19) 01:44,0 +5,0	05:14,2 (35) 01:51,2 +7,2	+28,9
35.	Raffael Schaller Seeclub Biel	01:44,3 (65)	03:29,1 (42) 01:44,8 +0,5	05:14,2 (35) 01:45,1 +0,3	+28,9
37.	Nicolas Favre Basler Ruder-Club	01:42,9 (48)	03:29,2 (43) 01:46,3 +3,4	05:14,5 (37) 01:45,3 -1,0	+29,2
37.	Leon Klass See-Club Zug	01:43,7 (55)	03:29,4 (45) 01:45,7 +2,0	05:14,5 (37) 01:45,1 -0,6	+29,2
39.	Emil Fassone Seeclub Biel	01:44,3 (65)	03:30,3 (48) 01:46,0 +1,7	05:15,1 (39) 01:44,8 -1,2	+29,8
40.	Elijah Mani Club Aviron Vevey	01:41,0 (30)	03:28,8 (39) 01:47,8 +6,8	05:15,4 (40) 01:46,6 -1,2	+30,1
41.	Daniel D'Amore Seeclub Zürich	01:41,7 (38)	03:28,0 (35) 01:46,3 +4,6	05:15,8 (41) 01:47,8 +1,5	+30,5
42.	Baptiste Kreis Rowing Club Lausanne	01:43,9 (58)	03:30,6 (51) 01:46,7 +2,8	05:16,0 (42) 01:45,4 -1,3	+30,7
43.	Simone Luca Gliozzi Societa Canottieri Locarno	01:41,7 (38)	03:29,4 (45) 01:47,7 +6,0	05:16,1 (43) 01:46,7 -1,0	+30,8
43.	Timeo Tayeh Rowing Club Lausanne	01:42,9 (48)	03:29,6 (47) 01:46,7 +3,8	05:16,1 (43) 01:46,5 -0,2	+30,8
45.	Jonas Fröhndrich Ruderclub Thalwil	01:43,7 (55)	03:30,8 (52) 01:47,1 +3,4	05:16,3 (45) 01:45,5 -1,6	+31,0

Event
008 Junioren U17
BJM

1500 meter
1500m

pos.	entry	500m	1000m	finish	difference
46.	David Roy Club Canottieri Lugano	01:41,9 (41)	03:28,9 (40) 01:47,0 +5,1	05:16,6 (46) 01:47,7 +0,7	+31,3
47.	Mauro Bucher Seeclub Sursee	01:42,0 (43)	03:29,2 (43) 01:47,2 +5,2	05:17,1 (47) 01:47,9 +0,7	+31,8
47.	Rémy Christ Seeclub Biel	01:44,6 (69)	03:31,2 (54) 01:46,6 +2,0	05:17,1 (47) 01:45,9 -0,7	+31,8
47.	Kai Critchley Club Aviron Vevey	01:44,5 (67)	03:31,4 (55) 01:46,9 +2,4	05:17,1 (47) 01:45,7 -1,2	+31,8
50.	Adam Skandera Ruderclub Reuss Luzern	01:42,2 (45)	03:28,9 (40) 01:46,7 +4,5	05:17,2 (50) 01:48,3 +1,6	+31,9
51.	Silas Gwerder Seeclub Luzern	01:35,4 (4)	03:24,6 (25) 01:49,2 +13,8	05:17,8 (51) 01:53,2 +4,0	+32,5
52.	Leo Günthardt Grasshopper Club Zürich	01:44,8 (71)	03:32,0 (58) 01:47,2 +2,4	05:18,6 (52) 01:46,6 -0,6	+33,3
53.	Jounayd Duran Rowing Club Lausanne	01:44,0 (60)	03:30,5 (50) 01:46,5 +2,5	05:19,4 (53) 01:48,9 +2,4	+34,1
54.	Myles Willeke Ruderclub Baden	01:44,5 (67)	03:32,3 (59) 01:47,8 +3,3	05:19,5 (54) 01:47,2 -0,6	+34,2
55.	Nino Murer Seeclub Sempach	01:42,6 (47)	03:30,3 (48) 01:47,7 +5,1	05:20,2 (55) 01:49,9 +2,2	+34,9
56.	Nikola Nestic Ruderclub Wohlensee	01:35,3 (3)	03:26,9 (33) 01:51,6 +16,3	05:20,3 (56) 01:53,4 +1,8	+35,0
57.	Quentin Bräm Seeclub Zürich	01:47,2 (91)	03:34,7 (65) 01:47,5 +0,3	05:20,5 (57) 01:45,8 -1,7	+35,2
58.	Marc Neeracher Ruderclub Erlenbach	01:39,5 (20)	03:28,3 (37) 01:48,8 +9,3	05:20,6 (58) 01:52,3 +3,5	+35,3
59.	Emanuele Filippo Zafettieri Club Canottieri Lugano	01:45,6 (76)	03:33,5 (61) 01:47,9 +2,3	05:21,0 (59) 01:47,5 -0,4	+35,7
60.	Vincent Gregor Süssli Ruderclub Thalwil	01:46,0 (80)	03:34,2 (63) 01:48,2 +2,2	05:22,2 (60) 01:48,0 -0,2	+36,9

Event
008 Junioren U17
BJM

1500 meter
1500m

pos.	entry	500m	1000m	finish	difference
76.	Severin Rudis Seeclub Richterswil	01:47,2 (91)	03:36,9 (79) 01:49,7 +2,5	05:29,2 (76) 01:52,3 +2,6	+43,9
77.	Liam Bollag Grasshopper Club Zürich	01:46,5 (86)	03:38,7 (88) 01:52,2 +5,7	05:29,3 (77) 01:50,6 -1,6	+44,0
78.	David Siegrist Ruderclub Thalwil	01:45,6 (76)	03:38,3 (87) 01:52,7 +7,1	05:29,5 (78) 01:51,2 -1,5	+44,2
79.	Sandro Grepper See-Club Zug	01:42,1 (44)	03:36,0 (73) 01:53,9 +11,8	05:29,6 (79) 01:53,6 -0,3	+44,3
80.	Nico Schenk Seeclub Zürich	01:47,1 (89)	03:37,8 (83) 01:50,7 +3,6	05:30,1 (80) 01:52,3 +1,6	+44,8
81.	Alexander Janes Ruderclub Thalwil	01:48,2 (96)	03:39,3 (89) 01:51,1 +2,9	05:30,5 (81) 01:51,2 +0,1	+45,2
82.	Alessandro David Vega Ruiz See-Club Zug	01:47,8 (95)	03:37,4 (81) 01:49,6 +1,8	05:30,6 (82) 01:53,2 +3,6	+45,3
83.	Federico Pipino Grasshopper Club Zürich	01:47,2 (91)	03:39,4 (90) 01:52,2 +5,0	05:31,1 (83) 01:51,7 -0,5	+45,8
84.	Aurel Frei Ruderclub Thalwil	01:48,2 (96)	03:40,5 (92) 01:52,3 +4,1	05:32,3 (84) 01:51,8 -0,5	+47,0
85.	Konrad Dutkowski Ruderclub Baden	01:46,2 (85)	03:40,1 (91) 01:53,9 +7,7	05:32,6 (85) 01:52,5 -1,4	+47,3
86.	Cyrill Weibel Solothurner Ruderclub	01:41,3 (36)	03:35,6 (69) 01:54,3 +13,0	05:32,7 (86) 01:57,1 +2,8	+47,4
87.	Harry Willeke Ruderclub Baden	01:43,0 (50)	03:31,4 (55) 01:48,4 +5,4	05:33,8 (87) 02:02,4 +14,0	+48,5
88.	Nino Forster Ruderclub Schaffhausen	01:43,7 (55)	03:36,5 (78) 01:52,8 +9,1	05:34,1 (88) 01:57,6 +4,8	+48,8
88.	Elija Soltermann Solothurner Ruderclub	01:41,5 (37)	03:35,7 (70) 01:54,2 +12,7	05:34,1 (88) 01:58,4 +4,2	+48,8
90.	Adam Pakielo Rowing Club Lausanne	01:48,8 (98)	03:42,5 (95) 01:53,7 +4,9	05:34,5 (90) 01:52,0 -1,7	+49,2

Event
008 Junioren U17
BJM

1500 meter
1500m

pos.	entry	500m	1000m	finish	difference
91.	Florin Frey Grasshopper Club Zürich	01:43,1 (51)	03:37,7 (82) 01:54,6 +11,5	05:34,8 (91) 01:57,1 +2,5	+49,5
92.	Clément Rault Club Aviron Vésenaz	01:50,4 (105)	03:42,4 (94) 01:52,0 +1,6	05:34,9 (92) 01:52,5 +0,5	+49,6
93.	Tristan Barnard Seeclub Luzern	01:41,7 (38)	03:37,1 (80) 01:55,4 +13,7	05:35,3 (93) 01:58,2 +2,8	+50,0
94.	Loris König Seeclub Thun	01:44,6 (69)	03:38,1 (86) 01:53,5 +8,9	05:35,9 (94) 01:57,8 +4,3	+50,6
95.	Markus Ruoss Ruderclub Cham	01:46,1 (82)	03:40,6 (93) 01:54,5 +8,4	05:36,8 (95) 01:56,2 +1,7	+51,5
96.	Loris Hofer Solothurner Ruderclub	01:47,1 (89)	03:43,0 (97) 01:55,9 +8,8	05:36,9 (96) 01:53,9 -2,0	+51,6
97.	Nils Bussmann Ruderclub Thalwil	01:49,2 (99)	03:42,5 (95) 01:53,3 +4,1	05:37,1 (97) 01:54,6 +1,3	+51,8
98.	Caius Grobbel Seeclub Küsnacht	01:51,0 (109)	03:45,1 (101) 01:54,3 +3,3	05:38,5 (98) 01:53,2 -1,1	+53,2
99.	Fedor Sarbashev See-Club Zug	01:47,0 (88)	03:43,5 (98) 01:56,5 +9,5	05:38,8 (99) 01:55,3 -1,2	+53,5
100.	Ryan Comiskey Ruderclub Thalwil	01:49,7 (102)	03:44,6 (100) 01:54,9 +5,2	05:39,9 (100) 01:55,3 +0,4	+54,6
101.	Maximilian Gleixner Grasshopper Club Zürich	01:52,6 (116)	03:46,3 (105) 01:53,7 +1,1	05:40,2 (101) 01:53,9 +0,2	+54,9
102.	Noah Michel Rowing Club Bern	01:50,6 (106)	03:45,4 (103) 01:54,8 +4,2	05:40,3 (102) 01:54,9 +0,1	+55,0
103.	Gregory Ruoss Ruderclub Cham	01:50,3 (104)	03:45,5 (104) 01:55,2 +4,9	05:41,2 (103) 01:55,7 +0,5	+55,9
104.	Manuel Bürki Seeclub Küsnacht	01:52,0 (113)	03:47,1 (108) 01:55,1 +3,1	05:42,6 (104) 01:55,5 +0,4	+57,3
105.	Miguel Rodriguez Rowing Club Lausanne	01:51,6 (112)	03:50,0 (112) 01:58,4 +6,8	05:43,1 (105) 01:53,1 -5,3	+57,8

Event
008 Junioren U17
BJM

1500 meter
1500m

pos.	entry	500m	1000m	finish	difference
106.	Marc - Connor Stieger See-Club Zug	01:51,5(111)	03:46,8(107) 01:55,3 +3,8	05:44,3(106) 01:57,5 +2,2	+59,0
107.	Nathaniel Walmsley Ruderclub Reuss Luzern	01:53,0(118)	03:48,4(110) 01:55,4 +2,4	05:44,4(107) 01:56,0 +0,6	+59,1
108.	Noah Di Vizio Ruderclub Wohlensee	01:43,4 (53)	03:44,2 (99) 02:00,8 +17,4	05:45,7(108) 02:01,5 +0,7	+1:00,4
109.	Jovan Supic Basler Ruder-Club	01:50,7(107)	03:46,3(105) 01:55,6 +4,9	05:46,3(109) 02:00,0 +4,4	+1:01,0
110.	Manuel von Burg Solothurner Ruderclub	01:52,3(114)	03:49,0(111) 01:56,7 +4,4	05:46,4(110) 01:57,4 +0,7	+1:01,1
111.	Justus Eckl Seeclub Küsnacht	01:50,0(103)	03:47,6(109) 01:57,6 +7,6	05:47,0(111) 01:59,4 +1,8	+1:01,7
112.	Luca Hubschmid Ruderclub Aarburg	01:51,4(110)	03:50,2(113) 01:58,8 +7,4	05:49,6(112) 01:59,4 +0,6	+1:04,3
113.	Jano Kalani Itel Solothurner Ruderclub	01:53,8(119)	03:52,1(115) 01:58,3 +4,5	05:50,4(113) 01:58,3	+1:05,1
114.	Kilian Krogstad Solothurner Ruderclub	01:46,1 (82)	03:45,3(101) 01:59,2 +13,1	05:52,1(114) 02:06,8 +7,6	+1:06,8
114.	Linus Hauser Ruderclub Schaffhausen	01:52,5(115)	03:51,7(114) 01:59,2 +6,7	05:52,1(114) 02:00,4 +1,2	+1:06,8
116.	Marco Welti Ruderclub Aarburg	01:52,6(116)	03:53,9(116) 02:01,3 +8,7	05:54,8(116) 02:00,9 -0,4	+1:09,5
117.	Dylan Weber Seeclub Küsnacht	01:54,8(120)	03:55,8(118) 02:01,0 +6,2	05:57,5(117) 02:01,7 +0,7	+1:12,2
118.	Andri Schneider Grasshopper Club Zürich	01:49,6(101)	03:54,1(117) 02:04,5 +14,9	05:59,2(118) 02:05,1 +0,6	+1:13,9
119.	Peter Ebel See-Club Zug	01:49,5(100)	03:57,8(119) 02:08,3 +18,8	06:03,5(119) 02:05,7 -2,6	+1:18,2
120.	Justin Gilot Ruderclub Uster	01:50,7(107)	03:59,3(120) 02:08,6 +17,9	06:07,3(120) 02:08,0 -0,6	+1:22,0

Event
008 Junioren U17
BJM

1500 meter
1500m

pos.	entry	500m	1000m	finish	difference
121.	Loris Keller See-Club Zug	01:55,0(121)	04:02,0(121) 02:07,9 +12,9	06:09,6(121) 02:06,7 -1,2	+1:24,3
122.	Antonin Brique Club Aviron Vevey	02:00,7(124)	04:06,0(124) 02:06,2 +5,5	06:15,6(122) 02:08,7 +2,5	+1:30,3
123.	Samuel Grütter Ruderclub Wohlensee	01:57,0(122)	04:06,8(123) 02:09,8 +12,8	06:16,0(123) 02:09,2 -0,6	+1:30,7
124.	Rafael Eduardo Vega Ruiz See-Club Zug	02:00,0(123)	04:06,7(122) 02:06,7 +6,7	06:16,4(124) 02:09,7 +3,0	+1:31,1
125.	Ole Wilhelm Faske Seeclub Zürich	02:03,0(126)	04:11,5(125) 02:07,6 +3,7	06:17,9(125) 02:06,4 -1,2	+1:32,6
126.	Josua Niederberger Seeclub Stansstad	02:01,6(125)	04:12,4(126) 02:10,8 +9,2	06:21,6(126) 02:09,2 -1,6	+1:36,3
127.	Ludwig Strauss Club Aviron Vevey	02:05,4(127)	04:22,4(127) 02:17,0 +11,6	06:36,6(127) 02:14,2 -2,8	+1:51,3
128.	Paul Bader Ruderclub Blauweiss Basel	02:19,4(128)	04:51,4(128) 02:32,0 +12,6	07:17,6(128) 02:26,2 -5,8	+2:32,3
	Finian Fuchs Grasshopper Club Zürich			did not start	
	Artur Deuss Ruderclub Blauweiss Basel			did not start	
	Luca Sommer Solothurner Ruderclub			did not start	
	Ruben Schneiter Grasshopper Club Zürich			did not start	

Event
009 Juniorinnen U15
CJW


1000 meter
1000m

pos.	entry	500m	finish	difference
1.	Inès Hihi Lausanne Sports Section Aviron	01:48,6 (1)	03:44,9 (1) 01:56,3 +7,7	
2.	Annik Heuss Seeclub Richterswil	01:55,4 (3)	03:53,7 (2) 01:58,3 +2,9	+8,8
3.	Alena Frey Seeclub Sempach	01:50,0 (2)	04:00,0 (3) 02:10,0 +20,0	+15,1
4.	Julianna Mayor Scuola di Canottaggio Caslano e Malcantone	01:56,8 (5)	04:00,4 (4) 02:03,6 +6,8	+15,5
4.	Franca Lendi Seeclub Küsnacht	01:58,0 (9)	04:00,4 (4) 02:02,4 +4,4	+15,5
6.	Clara Ming Ruderclub Sarnen	01:57,9 (8)	04:00,7 (6) 02:02,8 +4,9	+15,8
7.	Inès Pavillon Lausanne Sports Section Aviron	02:00,0 (14)	04:01,4 (7) 02:01,4 +1,4	+16,5
8.	Noa Kopse Lausanne Sports Section Aviron	02:00,1 (15)	04:01,6 (8) 02:01,5 +1,4	+16,7
9.	Tracy Chacra Lausanne Sports Section Aviron	02:00,2 (16)	04:02,0 (9) 02:01,8 +1,6	+17,1
10.	Lorena Schürch Seeclub Sempach	01:59,3 (11)	04:03,0 (10) 02:03,7 +4,4	+18,1
11.	Emaline Meylan Seeclub Küsnacht	01:55,4 (3)	04:03,4 (11) 02:08,0 +12,6	+18,5
12.	Greta Dolfus Seeclub Biel	01:58,5 (10)	04:05,2 (12) 02:06,7 +8,2	+20,3
13.	Lupo Daphné Societa Canottieri Locarno	01:57,6 (6)	04:05,9 (13) 02:08,3 +10,7	+21,0
14.	Noemi Mallozzi Club Canottieri Lugano	01:59,4 (12)	04:07,5 (14) 02:08,1 +8,7	+22,6
15.	Veronika Reinl Seeclub Küsnacht	01:57,8 (7)	04:08,2 (15) 02:10,4 +12,6	+23,3

Event Juniorinnen U15
009 CJW

1000 meter
1000m

pos.	entry	500m	finish	difference
16.	Zora Weiss Basler Ruder-Club	02:02,0 (17)	04:08,9 (16) 02:06,9 +4,9	+24,0
17.	Madison Brown Seeclub Wädenswil	01:59,9 (13)	04:11,8 (17) 02:11,9 +12,0	+26,9
18.	Jessica Filmer See-Club Zug	02:03,4 (18)	04:12,6 (18) 02:09,2 +5,8	+27,7
19.	Isabel Bürki Seeclub Küsnacht	02:05,6 (23)	04:15,2 (19) 02:09,6 +4,0	+30,3
20.	Amélie Liliane Süssli Ruderclub Thalwil	02:04,0 (19)	04:15,5 (20) 02:11,5 +7,5	+30,6
21.	Valentina Westphalen Seeclub Küsnacht	02:04,9 (21)	04:15,8 (21) 02:10,9 +6,0	+30,9
22.	Lucretia Benati Rowing Club Bern	02:04,9 (21)	04:16,5 (22) 02:11,6 +6,7	+31,6
23.	Hadley Prinsloo Ruderclub Thalwil	02:04,7 (20)	04:17,6 (23) 02:12,9 +8,2	+32,7
24.	Amely May Eggenschwiler Seeclub Wädenswil	02:10,5 (26)	04:26,5 (24) 02:16,0 +5,5	+41,6
25.	Freja Reinacher Seeclub Wädenswil	02:11,8 (27)	04:28,1 (25) 02:16,3 +4,5	+43,2
26.	Emma Chessari Societa Canottieri Ceresio	02:09,2 (25)	04:28,2 (26) 02:19,0 +9,8	+43,3
27.	Vivienne Antonia Mar Paul Seeclub Küsnacht	02:08,1 (24)	04:29,2 (27) 02:21,1 +13,0	+44,3
28.	Nora Inglin Rowing Club Bern	02:16,1 (29)	04:35,6 (28) 02:19,5 +3,4	+50,7
29.	Line Gräftner Ruderclub Erlenbach	02:15,3 (28)	04:40,0 (29) 02:24,7 +9,4	+55,1
30.	Laura Thiele Ruderclub Blauweiss Basel	02:17,2 (30)	04:41,8 (30) 02:24,6 +7,4	+56,9



ERGEBNIS

Swiss Rowing Indoors

28. Jan. 2023

Event Juniorinnen U15
009 CJW

1000 meter
1000m

pos.	entry	500m	finish	difference
31.	Luisa Tambasco Studart Ruderclub Erlenbach	02:20,0 (31)	04:45,1 (31) 02:25,1 +5,1	+1:00,2
32.	Céline Lienhardt Ruderclub Erlenbach	02:22,4 (32)	04:54,6 (32) 02:32,2 +9,8	+1:09,7

Event
010 Junioren U15
CJM

1000 meter
1000m

pos.	entry	500m	finish	difference
1.	Rocco Blattner Seeclub Luzern	01:38,9 (1)	03:26,8 (1) 01:47,9 +9,0	
2.	Alessio Zani Ruderclub Baden	01:40,1 (2)	03:29,5 (2) 01:49,4 +9,3	+2,7
3.	Jolan Hauri Seeclub Zürich	01:44,5 (7)	03:30,0 (3) 01:45,5 +1,0	+3,2
4.	Alexander Weber Zähringer Seeclub Zürich	01:44,5 (7)	03:34,3 (4) 01:49,8 +5,3	+7,5
5.	Marlon Michel Seeclub Zürich	01:44,9 (9)	03:35,2 (5) 01:50,3 +5,4	+8,4
6.	Leonardo Caldelari Scuola di Canottaggio Caslano e Malcantone	01:43,1 (4)	03:35,4 (6) 01:52,3 +9,2	+8,6
7.	Dominik Noa Steiner Seeclub Zürich	01:44,3 (6)	03:35,5 (7) 01:51,2 +6,9	+8,7
7.	Theodor Graf Basler Ruder-Club	01:43,8 (5)	03:35,5 (7) 01:51,7 +7,9	+8,7
9.	Philipp Soldatenkov Seeclub Richterswil	01:42,4 (3)	03:35,6 (9) 01:53,2 +10,8	+8,8
10.	Martin Chapuis Club Aviron Vevey	01:46,0 (10)	03:38,8 (10) 01:52,8 +6,8	+12,0
11.	Fabio Bucher Seeclub Sursee	01:47,8 (11)	03:39,4 (11) 01:51,6 +3,8	+12,6
12.	Nico Eggimann Seeclub Sursee	01:48,2 (12)	03:41,1 (12) 01:52,9 +4,7	+14,3
13.	Vadim Parisi Lausanne Sports Section Aviron	01:48,7 (13)	03:43,6 (13) 01:54,9 +6,2	+16,8
14.	Baoyi Yuan Club Canottieri Lugano	01:49,3 (14)	03:44,1 (14) 01:54,8 +5,5	+17,3
15.	Konrad Prinz Seeclub Zürich	01:50,4 (17)	03:44,9 (15) 01:54,5 +4,1	+18,1

Event
010 Junioren U15
CJM

1000 meter
1000m

pos.	entry	500m	finish	difference
16.	Roko Oreskovic Ruderclub Baden	01:51,7 (18)	03:49,7 (16) 01:58,0 +6,3	+22,9
17.	Jannic Schuler Ruderclub Cham	01:52,5 (19)	03:50,1 (17) 01:57,6 +5,1	+23,3
18.	Maurus Merki Seeclub Sursee	01:53,5 (21)	03:51,7 (18) 01:58,2 +4,7	+24,9
19.	Aurelio Pedrali Noy Societa Canottieri Audax	01:49,4 (15)	03:51,8 (19) 02:02,4 +13,0	+25,0
20.	Giona Manfrina Societa Canottieri Locarno	01:49,4 (15)	03:52,7 (20) 02:03,3 +13,9	+25,9
21.	Jona Rüegg Ruderclub Thalwil	01:54,7 (22)	03:53,5 (21) 01:58,8 +4,1	+26,7
22.	Maximilian Biermann Grasshopper Club Zürich	01:54,7 (22)	03:55,4 (22) 02:00,7 +6,0	+28,6
23.	Adam Herb Seeclub Zürich	01:57,9 (27)	03:55,7 (23) 01:57,8 -0,1	+28,9
24.	Mick Pawlowski See-Club Zug	01:55,9 (25)	03:58,3 (24) 02:02,4 +6,5	+31,5
25.	Nicoló Sampietro Societa Canottieri Audax	01:53,0 (20)	03:59,7 (25) 02:06,7 +13,7	+32,9
26.	Jordan Bell Seeclub Zürich	01:57,7 (26)	04:01,9 (26) 02:04,2 +6,5	+35,1
27.	Timon Heierli Rowing Club Bern	01:59,1 (31)	04:03,1 (27) 02:04,0 +4,9	+36,3
28.	Nils Andermatt See-Club Zug	01:58,1 (28)	04:05,5 (28) 02:07,4 +9,3	+38,7
28.	Anton Gleixner Grasshopper Club Zürich	01:58,5 (29)	04:05,5 (28) 02:07,0 +8,5	+38,7
30.	Filip Buchwald Seeclub Zürich	01:55,3 (24)	04:06,6 (30) 02:11,3 +16,0	+39,8

Event
010 Junioren U15
CJM


1000 meter
1000m

pos.	entry	500m	finish	difference
31.	Laurenz Carstens Basler Ruder-Club	01:59,0 (30)	04:12,0 (31) 02:13,0 +14,0	+45,2
32.	Emanuel Schleyerbach Basler Ruder-Club	02:06,2 (37)	04:12,6 (32) 02:06,4 +0,2	+45,8
33.	Remo Alexander Spolenak Ruderclub Erlenbach	02:05,2 (35)	04:13,0 (33) 02:07,8 +2,6	+46,2
34.	Fabian Svagusa Ruderclub Erlenbach	02:02,4 (32)	04:14,0 (34) 02:11,6 +9,2	+47,2
35.	Luca Stornaiuolo Ruderclub Aarburg	02:02,8 (33)	04:14,2 (35) 02:11,4 +8,6	+47,4
36.	Wenkai Zhao Seeclub Wädenswil	02:09,9 (43)	04:15,3 (36) 02:05,4 -4,5	+48,5
36.	Louis Baumberger Ruderclub Erlenbach	02:03,1 (34)	04:15,3 (36) 02:12,2 +9,1	+48,5
38.	Leo Friedman Ruderclub Zürich	02:06,1 (36)	04:16,7 (38) 02:10,6 +4,5	+49,9
39.	Morris Tschopp Seeclub Sursee	02:06,7 (38)	04:20,3 (39) 02:13,6 +6,9	+53,5
40.	Julius Lokker Seeclub Zürich	02:07,7 (39)	04:20,8 (40) 02:13,1 +5,4	+54,0
41.	Alexey Dyachkov See-Club Zug	02:07,7 (39)	04:23,3 (41) 02:15,6 +7,9	+56,5
42.	Nico Hubschmid Ruderclub Aarburg	02:07,7 (39)	04:24,1 (42) 02:16,4 +8,7	+57,3
43.	Florian Götschi Ruderclub Erlenbach	02:08,8 (42)	04:25,5 (43) 02:16,7 +7,9	+58,7
44.	Felix Bewer Seeclub Richterswil	02:11,1 (45)	04:28,8 (44) 02:17,7 +6,6	+1:02,0
45.	Arthur Cervelli Seeclub Zürich	02:10,1 (44)	04:28,9 (45) 02:18,8 +8,7	+1:02,1

Event
010 Junioren U15
CJM

1000 meter
1000m

pos.	entry	500m	finish	difference
46.	Bastiaan Terlouw Basler Ruder-Club	02:11,1 (45)	04:29,5 (46) 02:18,4 +7,3	+1:02,7
47.	Tim Lenard Herdel Seeclub Zürich	02:14,1 (49)	04:31,1 (47) 02:17,0 +2,9	+1:04,3
48.	Nik Eschmann Seeclub Zürich	02:12,3 (48)	04:31,4 (48) 02:19,1 +6,8	+1:04,6
49.	Ilan Salzmann Rowing Club Bern	02:14,7 (50)	04:40,8 (49) 02:26,1 +11,4	+1:14,0
50.	Julian Biedermann Ruderclub Erlenbach	02:11,7 (47)	04:41,7 (50) 02:30,0 +18,3	+1:14,9
	Emilio Ferrazzini Club Canottieri Lugano		did not start	
	Jonathan Stahl See-Club Zug		did not start	
	Alexander Klose Ruderclub Thalwil		did not start	



ERGEBNIS

Swiss Rowing Indoors
28. Jan. 2023

Event
011 Women Masters 30
MW30

2000 meter
2000m


pos.	entry	500m	1000m	1500m	finish	difference
1.	Katerina Hoskova CrossFit GVA	01:54,6 (1)	03:52,2 (1) 01:57,6 +3,0	05:54,1 (1) 02:01,9 +4,3	07:52,7 (1) 01:58,6 -3,3	
2.	Elsa Eggens CrossFit GVA	02:01,7 (2)	04:06,7 (2) 02:05,0 +3,3	06:13,0 (2) 02:06,3 +1,3	08:20,0 (2) 02:07,0 +0,7	+27,3



Event
012 Men Masters 30
MM30

2000 meter
2000m

pos.	entry	500m	1000m	1500m	finish	difference
1.	Livio La Padula Societa Canottieri Ceresio	01:33,5 (2)	03:08,9 (2) 01:35,4 +1,9	04:45,5 (2) 01:36,6 +1,2	06:22,1 (1) 01:36,6	
2.	Taimur Cantoni Seeclub Luzern	01:30,6 (1)	03:06,2 (1) 01:35,6 +5,0	04:43,6 (1) 01:37,4 +1,8	06:24,6 (2) 01:41,0 +3,6	+2,5
3.	Luca Pesce Societa Canottieri Ceresio	01:33,5 (2)	03:11,1 (3) 01:37,6 +4,1	04:53,1 (3) 01:42,0 +4,4	06:31,9 (3) 01:38,8 -3,2	+9,8
4.	Guido Dunckel privat	01:40,4 (8)	03:21,1 (8) 01:40,7 +0,3	05:01,9 (6) 01:40,8 +0,1	06:39,5 (4) 01:37,6 -3,2	+17,4
5.	Tobias Pagani Seeclub Biel	01:37,2 (6)	03:18,8 (6) 01:41,6 +4,4	05:01,4 (4) 01:42,6 +1,0	06:40,4 (5) 01:39,0 -3,6	+18,3
6.	Marc Grepper Ruderclub Aarburg	01:37,4 (7)	03:19,4 (7) 01:42,0 +4,6	05:01,9 (6) 01:42,5 +0,5	06:40,6 (6) 01:38,7 -3,8	+18,5
7.	Thomas Weber Ruderclub Backbord Mittelland	01:34,9 (4)	03:16,9 (4) 01:42,0 +7,1	05:01,4 (4) 01:44,5 +2,5	06:45,7 (7) 01:44,3 -0,2	+23,6
8.	Friedrich Eggens CrossFit GVA	01:36,0 (5)	03:18,2 (5) 01:42,2 +6,2	05:05,1 (8) 01:46,9 +4,7	06:53,6 (8) 01:48,5 +1,6	+31,5
9.	Joao Balreira CrossFit GVA	01:44,3 (9)	03:33,6 (9) 01:49,3 +5,0	05:24,7 (9) 01:51,1 +1,8	07:20,4 (9) 01:55,7 +4,6	+58,3



ERGEBNIS

Swiss Rowing Indoors

28. Jan. 2023

Event Women Masters 40
013 MW40

2000 meter
2000m

pos.	entry	500m	1000m	1500m	finish	difference
1.	Sonia Ribeaud Ruderclub Erlenbach	02:10,0 (1)	04:22,0 (1) 02:12,0 +2,0	06:33,5 (1) 02:11,5 -0,5	08:46,1 (1) 02:12,6 +1,1	



Event
014 Men Masters 40
MM40

2000 meter
2000m

pos.	entry	500m	1000m	1500m	finish	difference
1.	Jani Puhakka Nordiska Roddföreningen ZH	01:34,5 (1)	03:11,7 (1) 01:37,2 +2,7	04:49,8 (1) 01:38,1 +0,9	06:27,4 (1) 01:37,6 -0,5	
2.	Raffaele Mercato Societa Canottieri Locarno	01:35,9 (2)	03:14,5 (2) 01:38,6 +2,7	04:53,3 (2) 01:38,8 +0,2	06:29,3 (2) 01:36,0 -2,8	+1,9
3.	Jonathan Ingram CrossFit GVA	01:45,0 (4)	03:29,3 (3) 01:44,3 -0,7	05:14,4 (3) 01:45,1 +0,8	06:58,7 (3) 01:44,3 -0,8	+31,3
4.	Jan Pola Nordiska Roddföreningen ZH	01:45,2 (5)	03:35,2 (5) 01:50,0 +4,8	05:23,7 (5) 01:48,5 -1,5	07:09,3 (4) 01:45,6 -2,9	+41,9
5.	Tobias Gross Ruderclub Backbord Mittelland	01:44,8 (3)	03:33,9 (4) 01:49,1 +4,3	05:23,1 (4) 01:49,2 +0,1	07:11,5 (5) 01:48,4 -0,8	+44,1

Event
016 Men Masters 50
MM50

2000 meter
2000m

pos.	entry	500m	1000m	1500m	finish	difference
1.	Thomas Zeilmann privat	01:40,3 (1)	03:24,2 (1) 01:43,9 +3,6	05:07,6 (1) 01:43,4 -0,5	06:46,7 (1) 01:39,1 -4,3	
2.	Jean-Manuel Dersy Ruderclub Erlenbach	01:43,3 (2)	03:32,1 (2) 01:48,8 +5,5	05:21,0 (2) 01:48,9 +0,1	07:08,7 (2) 01:47,7 -1,2	+22,0
3.	Patrick Bonguardo Rowing Club Bern	01:50,1 (4)	03:45,0 (4) 01:54,9 +4,8	05:40,7 (4) 01:55,7 +0,8	07:35,2 (3) 01:54,5 -1,2	+48,5
4.	Olivier von Moos Ruderclub Erlenbach	01:49,7 (3)	03:44,3 (3) 01:54,6 +4,9	05:40,2 (3) 01:55,9 +1,3	07:35,9 (4) 01:55,7 -0,2	+49,2
5.	Philippe Oetiker CrossFit GVA	01:54,8 (6)	03:51,8 (6) 01:57,0 +2,2	05:47,9 (5) 01:56,1 -0,9	07:41,6 (5) 01:53,7 -2,4	+54,9
6.	Keith Diniz CrossFit GVA	01:54,3 (5)	03:50,4 (5) 01:56,1 +1,8	05:49,0 (6) 01:58,6 +2,5	07:51,4 (6) 02:02,4 +3,8	+1:04,7

Event Teamsprint U15
019 TSU15

1000 meter relay
1000m relay

pos.	entry	500m	finish	difference
1.	Seeclub Sempach (b) Lorena Schürch (2) Alena Frey (3) Ben Bucher (s) Fabian Brugger	01:44,8 (2)	03:30,3 (1) 01:45,5 +0,7	
2.	Basler Ruder-Club (b) Zora Weiss (2) Theodor Graf (3) Laurenz Carstens (s) Emanuel Schleyerbach	01:44,0 (1)	03:34,2 (2) 01:50,2 +6,2	+3,9
3.	See-Club Zug 1 (b) Alexey Dyachkov (2) Mick Pawlowski (3) Jessica Filmer (s) Nils Andermatt	01:49,1 (3)	03:43,2 (3) 01:54,1 +5,0	+12,9
4.	SC Luzern (b) Maxim Tanner Noah (2) Robin Rohrer (3) Nick Balogh (s) Jane Bombelli Jools	01:49,1 (3)	03:50,9 (4) 02:01,8 +12,7	+20,6
5.	Ruderclub Zürich (b) Leo Friedman (2) Arturo Picononi (3) Matisse Paul (s) Louise Kupper	01:56,5 (5)	03:52,4 (5) 01:55,9 -0,6	+22,1
6.	See-Club Zug 2 (b) Leha Spörri (2) Ella Barry (3) Alexey Dyachkov (s) Jonathan Stahl	02:17,1 (6)	03:57,0 (6) 01:39,9 -37,2	+26,7

Event Teamsprint U17
020 TSU17

1000 meter relay
1000m relay

pos.	entry	500m	finish	difference
1.	Ruderclub Thalwil 1 (b) Olivia Stalder (2) Andrin Biberstein (3) Alvin Dalheimer Bill (s) Jonas Fröhndrich	01:25,9 (1)	03:00,5 (1) 01:34,6 +8,7	
2.	Rowing Club Lausanne 1 (b) Timeo Tayeh (2) Mathieu Beck (3) Jounayd Duran (s) Maude Winkler	01:26,3 (2)	03:00,6 (2) 01:34,3 +8,0	+0,1
3.	Ruderclub Zürich 1 (b) Jöel Odinga (2) Oliver Woods (3) Maximilian Bolten Henrik (s) Ilaria Moi	01:28,8 (3)	03:03,1 (3) 01:34,3 +5,5	+2,6
4.	Basler Ruder-Club 1 (b) Paula Veenstra (2) Maximilian Gasch (3) Noel Ahnesorg (s) Nicolas Favre	01:30,9 (6)	03:05,8 (4) 01:34,9 +4,0	+5,3
5.	Seeclub Sempach (b) Fiona Epp (2) Tim Gisler (3) Finn Huber (s) Nino Murer	01:30,1 (4)	03:09,5 (5) 01:39,4 +9,3	+9,0
6.	Ruderclub Thalwil 2 (b) Beatrice Klose (2) Gregor Süssli Vincent (3) Alexander Janes (s) Aurel Frei	01:30,4 (5)	03:12,6 (6) 01:42,2 +11,8	+12,1
7.	Rowing Club Lausanne 2 (b) Baptiste Kreis (2) Aleksí Groguz (3) Adam Pakielo (s) Sara Kirchhofer	01:35,7 (7)	03:16,5 (7) 01:40,8 +5,1	+16,0

Event **021** Teamsprint U19
TSU19

1000 meter relay
1000m relay

pos.	entry	500m	finish	difference
1.	Ruderclub Erlenbach 1 (b) Felix Locher (2) Valentin Suter (3) Carla Maligec (s) Til Hauck	01:20,7 (1)	02:50,1 (1) 01:29,4 +8,7	
2.	Rowing Club Lausanne 1 (b) Luka Jankovic (2) Liam Rossat (3) Nello Quattrocchi (s) Danaé Rieben	01:29,9 (5)	02:52,3 (2) 01:22,4 -7,5	+2,2
3.	Basler Ruder-Club 1 (b) Rahel Penninggers (2) Valentino Gasch (3) Moritz Petry (s) Fynn Zahner	01:30,0 (6)	02:54,5 (3) 01:24,5 -5,5	+4,4
4.	Ruderclub Thalwil (b) Ronja Schwyzer (2) Andri Sauer (3) Reed Lucke (s) William Widerberg	01:23,1 (2)	02:57,1 (4) 01:34,0 +10,9	+7,0
5.	Ruderclub Erlenbach 2 (b) Aurel Kopp (2) Julian Liebich (3) Nathalie Bösch (s) Marc Neeracher	01:24,9 (3)	03:00,8 (5) 01:35,9 +11,0	+10,7
6.	Ruderclub Erlenbach 3 (b) Gilles Fehlmann (2) Niklas Frei (3) Annina Loepfe (s) Joshua Meister	01:28,0 (4)	03:04,5 (6) 01:36,5 +8,5	+14,4
7.	Rowing Club Lausanne 2 (b) Tamino Räderer (2) Akando Räderer (3) Christophe Rickenbacher (s) Chiara Pecoraro	01:37,5 (7)	03:05,5 (7) 01:28,0 -9,5	+15,4